

ÅRSMELDING

FOR

SKAGERAKFISK



2010



ÅRSBERETNING 2010

SKAGERAKFISK S/L

Skagerakfisk S/L er et salgslag som i medhold av råfiskloven er tillagt førstehåndsomsetningen av fisk og skalldyr som bringes i havn på Sørlandet og Østlandet eller som leveres direkte i utlandet av fartøyer registrerte i dette distrikt.

Salgslagets medlemmer er fiskere bosatte i salgslagets distrikt.

Salgslaget har to datterselskap, Ræginvest A/S og Skagerakfisk Kristiansand A/S gjennom Ræginvest A/S.

Salgslaget utøver sin virksomhet gjennom egne forretningsregler fastsatt av styret. Viktige funksjoner er prisfastsettelse på førstehånd, oppgjør til fisker og salg av innmeldt råstoff. I tillegg er salgslaget i medhold av råfisk- og havressursloven pålagt å utøve kontroll med de ilandførte fangster. Med virkning fra 2010 omfatter dette også utstedelse av fangstsertifikater for eksport til EU.

Reker sto i 2010 for 57 % av omsetningen. Omsatt kvantum reker er redusert fra 4.519 til 3.029 tonn.

Ressurssituasjonen for reker er fortsatt usikker.

Totalkvoten for 2011 synes ikke å bli en begrensning for fisket.

Det forventes ikke større endring i ressurssituasjonen for øvrige sorter.

Markedet for fersk fisk og skalldyr har holdt seg stabilt med noe økte priser på eksport.

Salgslaget synes lite eksponert for markedsrisiko.

Salgslagets omsetning i 2010 ble 295 mill.kr. hvorav utbetaling til fiskerne for levert fangst utgjorde 278 mill. kroner. Dette er en økning på h.h.v. 2 og 5 % fra året før.

Årsresultatet for 2010 ble et underskudd på 0,410 mill. kroner etter skatt.

Årsresultat for konsernet ble et underskudd på 0,356 mill. kroner mot 8,135 mill. kroner året før.

Salgslaget er ikke spesielt eksponert for finansiell risiko.

Alt salg med unntak av salg til fiskeauksjonen i Gøteborg , skjer i norske kroner.

Salgslagets likviditet er solid og det er positiv kontantstrøm.

Det er ved årskiftet 6 ansatte som utgjør 5,8 årsverk hvorav fordeling mellom kjønn er lik.

2 ansatte har vært sykemeldte over lengre tid hvilket gir et sykefravær på 11 %. Det har ikke forekommet arbeidsuhell eller ulykker som har resultert i personskader. Arbeidsmiljøet og den generelle trivselen på arbeidsplassen er god.

Salgslagets virksomhet påvirker ikke det ytre miljø utover hva som må betegnes som normalt for denne type virksomhet.

Forsknings- og utviklingsaktiviteter knyttet opp mot fiskerinæringen drives gjennom fellesorganisasjoner hvor Salgslaget deltar med finansiering. Salgslaget har i løpet av året fortsatt utviklingen av Lagets IT-systemer. Dette vil fortsette i 2011.

Styret foreslår følgende disponering av årsresultatet

Overført fra annen egenkapital	kr. 409.790,-
Selskapets frie egenkapital er etter disponering	kr. 41.204.000,-

Etter styrets mening gir resultatregnskapet, balansen med tilhørende noter og kontantstrømanalysen fyllestgjørende informasjon og rettvise bilde om årets virksomhet og Salgslagets og konsernets stilling ved årsskiftet.

Styret kjenner ikke til forhold som har oppstått etter årsskiftet som påvirker Salgslagets resultat eller stilling generelt.


I samsvar med regnskapsloven § 3 – 3a bekreftes det at forutsetningene om fortsatt drift er tilstede.

Salgslaget er i en sunn økonomisk og finansiell stilling.

Styret vil for øvrig vise til melding om Salgslagets virksomhet i 2010 som gir mer inngående informasjon om virksomheten.

Styret takker fiskere, mottakere, faglag, myndigheter og ansatte for et godt samarbeide i 2010.

Kristiansand S., den 4. mars 2011




Olaf Thon
styrets formann



Jan Ivar Olsen
styrets nestformann




Jan Øystein Dyrstad
vara for Ø. Kristoffersen



Per Arne Johansen
styremedlem




Arnfinn Fjeldskår
styremedlem



Jan Bredsand
styremedlem



Roar Bekkevik
styremedlem



Jørn E. Lian
daglig leder

Resultatregnskap

(Beløp i 1000 Kr)

DRIFTSINNTEKTER OG DRIFTSKOSTNADER

Konsern				Skagerakfisk S/L	
2010	2009		Note	2010	2009
285 321	273 059	Salgsinntekter	1	285 321	272 329
10 226	16 063	Andre inntekter	2	10 226	16 163
295 547	289 122	Sum driftsinntekter		295 547	288 492
278 194	263 989	Avregnet fiskere		278 194	263 989
7 710	10 293	Varekjøp, frakt m.m.	3	7 710	10 147
5 709	5 808	Lønnskostnader	4	5 709	5 595
2 126	2 141	Avskrivninger	5	2 126	2 121
3 765	3 891	Annen driftskostnad	6	3 747	3 554
297 504	286 122	Sum driftskostnader		297 486	285 406
(1 957)	3 000	DRIFTSRESULTAT		(1 939)	3 086
1 329	1 173	Annen renteinntekt		1 329	1 172
357	5 062	Annen finansinntekt	7	285	5 061
27	42	Annen rentekostnad		27	41
3	18	Annen finanskostnad		3	18
1 656	6 175	Netto finansposter		1 584	6 174
(301)	9 175	ORDINÆRT RESULTAT FØR SKATT		(355)	9 260
55	1 040	Skattekostnad	8	55	1 036
(356)	8 135	ÅRSRESULTAT		(410)	8 224

OVERFØRINGER:

(forslag)

Til reservefond		2 060
Til/(fra) annen egenkapital	(410)	6 164

Sum overføringer:

(410) 8 224

Balanse

(Beløp i 1000 Kr)

EIENDELER


Konsern				Skagerakfisk S/L	
31.12.10	31.12.09		Note	31.12.10	31.12.09
		ANLEGGSMIDLER			
		<i>Varige driftsmidler</i>			
15 005	14 475	Eiendommer/anlegg	5	15 005	14 475
2 923	3 579	Maskiner, inv. og utstyr	5	2 923	3 579
17 928	18 054	Sum varige driftsmidler		17 928	18 054
		<i>Finansielle anleggsmidler</i>			
		Investeringer i datterselskap	9	118	118
		Lån til datterselskap		1 326	1 397
657	942	Andre langsiktige fordringer		657	942
691	691	Investeringer i aksjer	9	5	5
3 213	2 878	Pensjonsmidler	10	3 213	2 878
4 561	4 511	Sum finansielle anleggsmidler		5 319	5 340
22 489	22 565	Sum anleggsmidler		23 247	23 394
		OMLØPSMIDLER			
		Varer			
		<i>Fordringer</i>			
19 595	18 884	Kundefordringer	11	19 595	18 528
633	665	Andre fordringer		633	645
20 228	19 549	Sum fordringer		20 228	19 173
38 149	35 345	Bankinnskudd, kontanter	12	38 147	35 327
58 377	54 894	Sum omløpsmidler		58 375	54 500
80 866	77 459	SUM EIENDELER		81 622	77 894

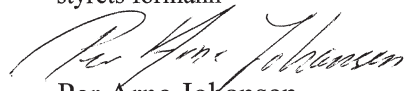
(Beløp i 1000 Kr)

EGENKAPITAL OG GJELD


Konsern			Skagerakfisk S/L	
31.12.10	31.12.09	Note	31.12.10	31.12.09
EGENKAPITAL				
18	18		18	18
16 781	16 781		16 781	16 781
41 752	42 108		41 204	41 613
58 551	58 907	13	58 003	58 412
GJELD				
<i>Avsetning for forpliktelser</i>				
1 345	1 576	8	1 345	1 576
41	41		41	41
1 386	1 617		1 386	1 617
75	75	11	75	75
<i>Kortsiktig gjeld</i>				
10 296	7 926		11 606	8 908
286	550	8	285	550
2 145	2 293		2 145	2 248
8 127	6 091	11	8 122	6 084
20 854	16 860		22 158	17 790
22 315	18 552		23 619	19 482
80 866	77 459		81 622	77 894


Kristiansand, den 31. desember 2010
den 4. mars 2011



Olaf Thon
styrets formann



Per Arne Johansen
styremedlem



Roar Bekkevik
styremedlem


Jan Ivar Olsen
styrets nestformann


Arnefinn Fjeldskår
styremedlem


Jan Ø. Dyrstad
(vara for Ø. Kristoffersen)


Jan Bredsand
styremedlem


Jørn E. Lian
daglig leder

Kontantstrømanalyse

(Beløp i 1000 Kr)

LIKVIDER TILFØRT/BRUKT PÅ VIRKSOMHETEN

Konsern			Skagerakfisk S/L	
2010	2009		2010	2009
(301)	9 175	Resultat før skattekostnad	(355)	9 260
	(2 373)	Gevinst ved salg av driftsmidler		(2 373)
	(1 285)	Gevinst ved salg av aksjer		(1 300)
2 126	2 141	Ordinære avskrivninger	2 126	2 121
(286)	(530)	Betalbar skatter	(285)	(550)
1 539	7 128	Tilført fra årets virksomhet	1 486	7 158
(679)	(6 892)	Endring i kortsiktige fordringer	(1 055)	(2 560)
	20	Endring i varelager		
3 994	(5 937)	Endring i kortsiktig gjeld	4 368	1 600
		Endring i avsetninger		
4 854	(5 681)	A: Netto likviditetsendring fra virksomheten	4 799	6 198
		LIKVIDER TILFØRT/BRUKT PÅ INVESTERINGER		
	(305)	Investert i aksjer		(5)
	1 490	Salgsum aksjer		3 823
(2 000)	(1 040)	Investert i varige driftsmidler	(2 000)	(1 040)
	2 443	Salgssum varige driftsmidler		2 373
(50)	358	Endring i langsiktige fordringer	21	(1 662)
		Endring i langsiktig gjeld		(206)
(2 050)	2 946	B: Netto likviditetsendring fra investeringer	(1 979)	3 283
		LIKVIDER TILFØRT/BRUKT PÅ FINANSIERING		
		Nedbetaling/økning av langsiktig gjeld		
	3 696			
	3 696	C: Netto likviditetsendring fra finansiering		
2 804	961	Netto endring i likvider gjennom året (A + B)	2 820	9 481
35 345	34 384	Likviditetsbeholdning 1.1	35 327	25 846
38 149	35 345	Likviditetsbeholdning 31.12	38 147	35 327

NOTER TIL REGNSKAPET FOR 2010.

Regnskapsprinsipper

Hovedregel for vurdering og klassifisering av eiendeler og gjeld.

Eiendeler bestemt til varig eie eller bruk er klassifisert som anleggsmidler. Andre eiendeler er klassifisert som omløpsmidler. Fordringer som skal tilbakebetales innen ett år er uansett klassifisert som omløpsmidler. Ved klassifisering av gjeld er tilsvarende kriterier lagt til grunn.

Anleggsmidler vurderes til anskaffelseskost, men nedskrives til virkelig verdi når verdifallet forventes ikke å være forbigående. Anleggsmidler med begrenset økonomisk levetid avskrives planmessig. Langsiktig gjeld balanseføres til nominelt beløp på etableringstidspunktet.

Omløpsmidler vurderes til laveste av anskaffelseskost og virkelig verdi. Kortsiktig gjeld balanseføres til nominelt beløp.

Kundefordringer og andre fordringer oppføres til pålydende etter fradrag for avsetning til forventet tap. Avsetning til tap gjøres på grunnlag av en individuell vurdering av de enkelte fordringene. I tillegg gjøres det for øvrige kundefordringer en uspesifisert avsetning for å dekke antatt tap.

Regnskapsføringen av pensjonskostnader skjer i samsvar med Norsk Regnskapsstandard For Pensjonskostnader (NRS 6). Ved verdsettelsen av pensjonsforpliktelser er det benyttet estimert verdi ved regnskapsavslutningen. De estimerte verdiene korrigeres hvert år i samsvar med ny beregning foretatt av aktuar.

Inntektsføring ved salg av varer og tjenester skjer på leveringstidspunktet

Skattekostnaden i resultatregnskapet omfatter både periodens betalbare skatt og endring i utsatt skattefordel. Utsatt skattefordel er beregnet med 28% på grunnlag av de midlertidige forskjeller som eksisterer mellom regnskapsmessige og skattemessige verdier.

Skatteøkende og skattereduserende midlertidige forskjeller som reverserer eller kan reversere i samme periode er utlignet og skattevirkningen er beregnet på nettogrunnlaget.

Alle tall er i hele tusen med mindre annet er opplyst.

Konsernregnskap

Regnskapet består av Skagerakfisk S/L som morselskap, Ræginvest AS som datterselskaper og Skagerakfisk Kristiansand AS som datterselskaper av Ræginvest AS.

Konsernregnskapet viser situasjonen slik den ville ha vært om konsernet hadde vært ett selskap. Alt salg, kjøp og konsernmellomværende er eliminert. Kjøpsverdimetoden er anvendt ved konsern-konsolideringen.

Note 1. Salgsinntekter.

Sk.fisk	Overtatt i eget mottak samt direktelev. i utlandet	2010	2009
	Overtatt i eget mottak	205 490	182 005
	Dispensasjonssalg	5 363	4 723
	Direkte levert - Sverige	665	1 195
	Direkte levert - Danmark	29 263	27 182
	Direkte levert - utland forøvrig	13 354	10 685
	Sum	254 134	225 790
	Omsatt direkte av Sk.fisk (mottaksgarantien):	2010	2009
	Norge	6 293	13 927
	Sverige	23 915	28 436
	Danmark	978	3 829
	Utland forøvrig		348
	Sum	31 187	46 539
Konsern	Omsetning fordelt geografisk:	2010	2009
	Norge	217 146	201 384
	Sverige	24 580	29 631
	Danmark	30 241	31 011
	Utland forøvrig	13 354	11 033
	Sum	285 321	273 059

Note 2. Andre inntekter.

	2010	2009
Føringstilskudd	1 344	1 592
Pristilskudd		2 193
Leieinntekter	1 488	1 516
Lagsavgift	6 921	6 560
Andre driftsinntekter	472	629
Gevinst avgang anleggsmidler		3 673
Sum	10 226	16 163

Note 3. Varekjøp, frakt m.m.

	2010	2009
Fraktkostnader	2 757	4 233
Mottaks- og pakkekostnader	3 732	5 544
Håndteringskostnader	214	285
Varekjøp, emballasje m.m.	1 007	85
Sum	7 710	10 147

Note 4. Lønnskostnader, antall ansatte og ytelser til ledende personer m.v.

Sk.fisk	2010	2009
Lønn/honorarer/dagpenger	4 375	4 139
Folketrygdavgift	758	718
Pensjonskostnader	526	678
Andre ytelser	50	60
Sum	5 709	5 595

Antall årsverk til grunn for lønnsutbetaling har i løpet av året vært 5,8.

Det er i 2010 utbetalt lønn og andre ytelser til styret, salgstyret og daglig leder på samlet kr 1.675.744,- mot kr 1.496.384,- året før.

Det er ikke gitt lån eller sikkerhetstillelse til daglig leder eller styrets formann. Det er ingen pensjonsordning utover den kollektive ordning (se note 10).

Konsern	2010	2009
Lønn/honorarer	4 375	4 320
Folketrygdavgift	758	746
Pensjonskostnader	526	682
Andre ytelser	50	60
Sum	5 709	5 808

Note 5. Anleggsmidler/driftsmidler.

Spesifikasjon av anlegg, maskiner, innredninger og utstyr:

Sk.fisk/Konsern	Mask/Utstyr	Bygninger	SUM
Kostpris 1.1	14 403	28 901	43 304
Årets tilgang		2 000	2 000
Årets avgang	87		87
Kostpris 31.12	14 316	30 901	45 217
Akk. av- og nedskrivninger 1.1	10 824	14 426	25 250
Tilbakeført ved avgang	87		87
Årets avskrivninger	656	1 470	2 126
Akk. av- og nedskrivninger 31.12	11 393	15 896	27 289
Bokført verdi 31.12	2 923	15 005	17 928

Avskrivningssatser som er benyttet er 6-20% på maskiner/inventar og 6-8% på bygninger

Skagerakfisk leier kontorer i 2.etg i Lagmannsholmen 1 av Kristiansand Havnevesen.

Note 6. Annen driftskostnad.

Revisjonshonorar er i morselskapet belastet med kr 94.500, mens det ikke er belastet noe for konsulentbistand. Tilsvarende tall for konsernet er kr 113.500 og ingen konsulentbistand. Beløpene er eks mva.

Note 7. Annen finansinntekt

Konsern Herav utbytte fra Fjordfisk AS på kr 72.000,-

Note 8. Skatt.

Sk.fisk

Utsatt skatt/skattefordel er beregnet på grunnlag av de midlertidige forskjellene som eksisterer ved utgangen av regnskapsåret mellom regnskapsmessige og skattemessige verdier. Nedenfor er gitt en spesifisering av de midlertidige forskjellene, samt beregningen av utsatt skatt/utsatt skattefordel.

Beregning av utsatt skatt	31.12.10	31.12.09	Endring
Positive midlertidige forskjeller			
Gevinstkonto	2 947	3 683	737
Driftsmidler		116	116
Forskuddsbetalt pensjon	3 213	2 878	-336
Sum positive midl. forskjeller	6 160	6 678	518
Negative midlertidige forskjeller			
Kundefordringer	1 233	1 050	182
Driftsmidler	123		123
Sum negative midl. forskjeller	1 356	1 050	305
Gr.lag for utsatt skatt/-fordel	4 804	5 627	823
Utsatt skatt/-fordel (28%)	1 345	1 576	230
Beregning av årets skattegrunnlag		2010	2009
Regnskapsmessig resultat før skatter		-355	9 260
Ikke skattepliktig del av utbytte/aksjegevinst			-6 111
Endring midlertidige forskjeller		823	-1 738
Ikke fradragsberettigede kostnader/inntekter		1	2
Skattepliktig inntekt		469	1 414
Årets skattekostnad fordeler seg på:			
Inntektskatt		131	396
Formueskatt		154	154
Endring utsatt skatt / -fordel		-230	487
Sum skattekostnad		55	1 036

Konsern	Beregning av utsatt skatt	31.12.10	31.12.09	Endring
	Positive midlertidige forskjeller			
	Gevinstkonto	2 947	3 683	736
	Forskuddsbetalt pensjon	3 213	2 878	-335
	Sum positive midl. forskjeller	6 160	6 561	401
	Negative midlertidige forskjeller			
	Kundefordringer	1 233	1 042	191
	Varebeholdning			
	Driftsmidler	123	-26	149
	Sum negative midl. forskjeller	1 356	1 016	340
	Underskudd til fremføring		115	
	Endring forskjeller		197	
	Gr.lag for utsatt skatt / -fordel	4 804	5 627	823
	Utsatt skatt/-fordel (28%)	1 345	1 576	230

Note 9. Aksjer/andeler pr 31.12 (beløp i hele kroner).

Sk.fisk:	Selskapets totale AS-kap.	Antall eiet av Skagerakfisk	Bokført verdi pr 31.12	Bokført EK pr 31.12
CatchCertificate SA		5	5 000	
Ræginvest AS	100 000	100	117 969	376 360
Sum			122 969	

Forretningskommune for Ræginvest AS er Kristiansand.

Konsern:	Selskapets totale AS-kap.	Antall eiet av konsernet	Bokført verdi Pålydene pr 31.12	Bokført verdi pr 31.12
Fjordfisk AS	1 000 000	9	180 000	6 903 000 *)
CatchCertificate SA		5	5 000	
Fiskerinæringens Innkjøpsels. AS		1	1 000	
Fiskerihavna Risør AS	3 750 000	500	500 000	4 184 000 *)
Arendal Fiskemottak AS	400 000	1	5 100	716 000 *)
			691 100	

*) Bokført EK i selskapene gjelder 2009-tall

Note 10. Pensjonskostnader, -midler og –forpliktelser

Skagerakfisk S/L har pensjonsordning som omfatter i alt 14 personer, hvorav 5 er aktive. Denne tilfredstiller lov om OTP. Ordningene gir rett til definerte fremtidige ytelser. Disse er i hovedsak avhengig av antall opptjeningsår, lønnsnivå ved oppnådd pensjonsalder og størrelsen på ytelsene fra Folketrygden. Den kollektive pensjonsavtalen er finansiert ved fondsoppbygning organisert i et forsikringsselskap. Storebrand Pensjonstjenester har foretatt beregning av forpliktelsen ihht norsk regnskapsstandard. Pensjonsordningen er lukket med virkning fra 2007.

For nyansatte er det opprettet en pensjonsordning (OTP) med innskuddsfritak for de ansatte. Ordningen medfører at bedriften betaler 3% av lønn mellom 1 og 6G og 5% mellom 6 og 12G i pensjon til den enkelte ansatt.

	Skagerakfisk SL		Konsern	
	2010	2009	2010	2009
Nåverdi av årets pensjonsopptjening	414	439	414	439
Rentekostnad av pensjonsforpliktelser	519	470	519	470
Avkastning pensjonsmidler	703	689	703	689
Resultatført erstimatendring og avvik	275	465	275	465
Administrasjonskostnader m.m.	128	108	128	108
Arbeidsgiveravgift				
Løpende OTP-innbetalinger	13	4	13	8
Netto pensjonskostnad	646	796	646	692

Beregnete pensjonsforpliktelser	13 328	11 839
Pensjonsmidler til markedsverdi	13 675	12 128
Ikke resultatførte estimatavvik	-2 866	-2 589
Forskuddsbetalt pensjon (-)	-3 213	-2 878

	2010	2009
<u>Økonomiske forutsetninger:</u>		
Diskonteringsrente	4,0 %	4,5 %
Forventet lønnsregulering	4,0 %	4,5 %
Forventet G-regulering	3,8 %	4,3 %
Forventet pensjonsøkning	1,3 %	1,4 %
Forventet avkastning på fondsmidler	5,4 %	5,7 %

Note 11. Konsernmellomværende:

	2010	2009
Andre langsiktige fordringer	1 326	1 397
Kortsiktig gjeld	1 310	1 041
Sum	16	356

Note 12. Bankinnskudd.

Bankinnskuddet i morselskapet inkluderer bundne skattetrekksmidler med kr 396.279,-. Tilsvarende beløp i konsernet er det samme.

Note 13. Egenkapital

Sk.fisk	Spesifikasjon av egenkapital	Andels		Annen egenkapital	Sum
		Kapital(1)	Reserve fond		
	Regnskap 31.12.2009	18	16 781	41 614	58 412
	Tilført fra årets drift			-355	-355
	Regnskap 31.12.2010	18	16 781	41 258	58 057

(1) 35 andeler á kr 500

Konsern	Spesifikasjon av egenkapital	Andels		Annen egenkapital	Sum
		Kapital(1)	Reserve fond		
	Regnskap 31.12.2009	18	16 781	42 108	58 907
	Tilført fra årets drift			-302	-302
	Regnskap 31.12.2010	18	16 781	41 806	58 605

(1) 35 andeler á kr 500

Til årsmøtet i Skagerakfisk SL

Revisors beretning

Uttalelse om årsregnskapet

Vi har revidert årsregnskapet for Skagerakfisk SL som består av selskapsregnskap, som viser et underskudd på kr 409 790, og konsernregnskap, som viser et underskudd på kr 356 617. Selskapsregnskapet og konsernregnskapet består av balanse per 31. desember 2010, resultatregnskap og kontantstrømpoppstilling for regnskapsåret avsluttet per denne datoen, og en beskrivelse av vesentlige anvendte regnskapsprinsipper og andre noteopplysninger.

Styret og daglig leders ansvar for årsregnskapet

Styret og daglig leder er ansvarlig for å utarbeide årsregnskapet og for at det gir et rettviseende bilde i samsvar med regnskapslovens regler og god regnskapsskikk i Norge, og for slik intern kontroll som styret og daglig leder finner nødvendig for å muliggjøre utarbeidelsen av et årsregnskap som ikke inneholder vesentlig feilinformasjon, verken som følge av misligheter eller feil.

Revisors oppgaver og plikter

Vår oppgave er å gi uttrykk for en mening om dette årsregnskapet på bakgrunn av vår revisjon. Vi har gjennomført revisjonen i samsvar med lov, forskrift og god revisjonsskikk i Norge, herunder International Standards on Auditing. Revisjonsstandardene krever at vi etterlever etiske krav og planlegger og gjennomfører revisjonen for å oppnå betryggende sikkerhet for at årsregnskapet ikke inneholder vesentlig feilinformasjon.

En revisjon innebærer utførelse av handlinger for å innhente revisjonsbevis for beløpene og opplysningene i årsregnskapet. De valgte handlingene avhenger av revisors skjønn, herunder vurderingen av risikoene for at årsregnskapet inneholder vesentlig feilinformasjon, enten det skyldes misligheter eller feil. Ved en slik risikovurdering tar revisor hensyn til den interne kontrollen som er relevant for selskapets utarbeidelse av et årsregnskap som gir et rettviseende bilde. Formålet er å utforme revisjonshandlinger som er hensiktsmessige etter omstendighetene, men ikke for å gi uttrykk for en mening om effektiviteten av selskapets interne kontroll. En revisjon omfatter også en vurdering av om de anvendte regnskapsprinsippene er hensiktsmessige og om regnskapsestimatenes utarbeidelse av ledelsen er rimelige, samt en vurdering av den samlede presentasjonen av årsregnskapet.

Etter vår oppfatning er innhentet revisjonsbevis tilstrekkelig og hensiktsmessig som grunnlag for vår konklusjon.

Konklusjon

Etter vår mening er årsregnskapet avgitt i samsvar med lov og forskrifter og gir et rettviseende bilde av selskapet og konsernet Skagerakfisk SL sin finansielle stilling per 31. desember 2010 og av deres resultater og kontantstrømmer for regnskapsåret som ble avsluttet per denne datoen i samsvar med regnskapslovens regler og god regnskapsskikk i Norge.



Uttalelse om øvrige forhold

Konklusjon om årsberetningen

Basert på vår revisjon av årsregnskapet som beskrevet ovenfor, mener vi at opplysningene i årsberetningen om årsregnskapet, forutsetningen om fortsatt drift og forslaget til dekning av tap er konsistente med årsregnskapet og er i samsvar med lov og forskrifter.

Konklusjon om registrering og dokumentasjon

Basert på vår revisjon av årsregnskapet som beskrevet ovenfor, og kontrollhandlinger vi har funnet nødvendig i henhold til internasjonal standard for attestasjonsoppdrag ISAE 3000 "Attestasjonsoppdrag som ikke er revisjon eller begrenset revisjon av historisk finansiell informasjon" mener vi at ledelsen har oppfylt sin plikt til å sørge for ordentlig og oversiktlig registrering og dokumentasjon av selskapets regnskapsopplysninger i samsvar med lov og god bokføringsskikk i Norge.

Kristiansand, 4. mars 2011

PricewaterhouseCoopers AS

Torstein Robstad
Statsautorisert revisor

**MELDING
OM
SALGSLAGETS VIRKSOMHET I 2010**

Organisasjon og drift

I beretningsåret ble det den 23. april avholdt ordinært årsmøte. Protokoll fra årsmøtet er tatt inn til slutt i denne årsmelding.

Siden årsmøtet har styre, salgsstyre og kontrollnemnd hatt denne sammensetning:

Styret:

Olaf Thon, Torød (formann)
Jan Ivar Olsen, Grimstad (nestformann)
Øyvind Kristoffersen, Flekkerøy
Roar Bekkevik, Hvaler
Per Arne Johansen, Fr.stad
Jan Bredsand, Bamble
Arnfinn Fjeldskår, Lindesnes

Personlige varamenn:

Geir Uno Dreng, Stavern
Asbjørn Reinhardsen, Grimstad
Jan Ø. Dyrstad, Mandal
Morten Aleksandersen, Hvaler
Sigmund Halvorsen, Skjeberg
Roy Kristensen, Bamble
Terje Snerthammer, Flekkefjord

Salgstyret:

Lagets forretningsmessige leder er formann i.h.t. vedtektenes § 6

Øvrige medlemmer:

Olaf Thon
Jan Ivar Olsen
Øyvind Kristoffersen

Varamenn:

Arnfinn Fjeldskår
Per Arne Johansen

Kontrollnemnda:

Åsmund Vinje, Stathelle (formann)
Magnar Fjellbakk, Larkollen
Geir Even Lunde, Mandal

Personlige varamenn:

Carl P. Sparvoll, Tjøme
Arve O. Norheim, Hvaler
Hans Greger Vestberg, Flekkerøy

Tingrettsdommer Arve Lien er statens kontrollør i Laget.

PricewaterhouseCoopers er Lagets revisor.

Tor Ivar Hansen døde 15. januar 2011 etter 3 måneders sykdom. Han ble 60 år. Tor Ivar ble ansatt som salgsmedarbeider i Skagerakfisk i 1979 og avanserte til salgssjef i 1987, en stilling han hadde frem til sin bortgang. Skagerakfisk har ved Tor Ivar's bortgang mistet en lojal medarbeider.

Det er i beretningsperioden avholdt 5 styremøter.

Laget samarbeider med de øvrige 5 salgslag gjennom Fiskesalgslagenes Samarbeidsråd.

Salgslagene innenfor hvitfisksektoren har et formalisert samarbeide om informasjon og reklame for norske reker. Informasjonsutvalget for reker finansieres med 4 øre pr. kg landet norske reker.

Laget har som tidligere år, bidratt til dekning av felles kostnader til velferdstjenester gjennom Norges Fiskarlag. Lagets andel i 2010 har vært kr. 20.000,-. Laget har dekket kostnader til møtevirksomhet m.v. i fylkes- og lokallag med kr. 93.869,- i 2010.

Laget har i samarbeid med de øvrige salgslagene og som tidligere år gitt økonomisk bidrag til "Fiskesprell", NM i sjømat, IWMC samt diverse lokale fiskeriarrangementer.

Det er inngått avtale med entreprenør om rehabilitering av fiskemottaket på Hvasser. Samtidig er det gjort avtale om salg av 2-3 etasje til bruk til kystkultursenter. Rehabiliteringen vil være ferdig sommeren 2011.

Fra 1. januar 2010 måtte all fisk eksportert til EU være ledsaget av et sertifikat som bekreftet at fangsten var lovlig fanget.

Salgslagene etablerte et samvirkeforetak, Catch Certificate SA, til å utstede sertifikatene. Dette har fungert bra selv om det har medført mere arbeid for mottakere/eksportører. Det ble utstedt 35.914 sertifikater i 2010 hvorav ca. 7 % for fangst fra Skagerakfisk's område.

Det er innkjøpt 10.000 stk. nye hardplastkasser hvorav 50 % av kostnaden skal betales av rekeprodusentene gjennom en avgift pr. kg.

Styret har vurdert Lagets vedtekter med tanke på generell oppdatering, forenkling og kravene i ny samvirkelov. Forslag til endringer vil bli lagt frem på årsmøtet i 2011.

Administrasjon og gjennomføring av førstehåndsomsetningen

Omsetningssystem/prisfastsettelse

Omsetningssystem og prisfastsettelse er nedfelt i forretningsreglene. Det har ikke vært endringer i omsetningssystem og prisfastsettelse i 2010.

Vedkommende fisker som anla og tapte søksmål mot Laget i 2009-10, har fortsatt sin sak gjennom en klage til Fiskeri- og Kystdepartementet over flere regnskaps- og omsetningsmessige forhold. Fisker har ikke fått medhold i sin klage.

Fiskeri- og havbruksforeningens landsforening (FHL) har reist spørsmål ved Skagerakfisk og Rogaland Fiskesalgslag's prisfastsettelse på kokte reker til eksport. Salgslagene har i denne sammenheng gitt forklaring til Fiskeri- og Kystdepartementet som ikke har funnet grunn til å reagere.

Mottaksstasjoner og kjøpere

Det er ved årsskiftet registrert 16 ordinære mottakere/kjøpere innen Lagets distrikt.

Det er avholdt to møter med mottakerne/kjøperne for å diskutere felles problemstillinger knyttet til førstehåndsomsetningen.

Mottakerne/kjøperne har dannet en egen forening, Sørnorsk Mottakerforening, som blant annet skal ivareta medlemmenes interesser overfor Skagerakfisk ved prisfastsettelse.

Det er avholdt ett møte med styret i foreningen.

Br. Berggren A/S har åpnet nytt fint fiskeindustribygg i Sandefjord.

Mottaket på Lista ble stengt til jul på grunn av manglende råstofftilgang og lønnsomhet.

Den strenge vinteren samtidig med reduserte tilførsler av reke, har gitt dårlig lønnsomhet for mange mottakere i 2010.

På grunn av reduserte tilførsler av produksjonsreke ble driften ved Reimes Rekefabrikk i Langesund overført i Finny Sirevaag's anlegg i Åna-Sira ved at Reimes Rekefabrikk kjøpte 90 % av aksjene i Finny Sirevaag A/S.

Dette har medført økte transportkostnader men en mer rasjonell produksjon.

6 fabrikker innen Lagets distrikt på 80-tallet er redusert til 1.

Dispensasjon for salg av egen fangst

Bestemmelsene om dispensasjon for salg av egen fangst direkte til forbruker (kaisalg) ble drøftet i egen sak på årsmøtet i 2010.

Representantskapet vedtok at tidligere fastsatte retningslinjer/vilkår (2001) skulle videreføres.

Det ble tildelt 15 ordinære kaisalgstillatelser i 2010 hvorav 13 innenfor Drøbak/Storsand. Total omsetning var 4,3 mill.kr.

I 2010 ble det innført en egen ordning for salg av egen fangst av krabbe.

Skagerakfisk har tidligere år dispensert fra omsetningsretten på krabbe som fisker solgte direkte til forbruker. Denne dispensasjonsadgangen ble eliminert gjennom en revidering av råfiskforskriften.

Kaisalgordning for krabbe ble opprettet slik at denne omsetningen kunne fortsette. I motsatt fall ville omsetningen av krabbe mer eller mindre opphørt fordi mottakerne/kjøperne har vist liten interesse for levende krabbe.

Det ble gitt salgstillatelse til 53 fiskere hvorav det foreligger omsetningsoppgave fra 36. Kaisalg av krabbe ble på 1,2 mill. kr.

Omsetningseneretten

1. juli 2010 ble det iverksatt ny råfiskforskrift – forskrift om omsetning i førstehånd av viltlevende marine ressurser.

Prinsipiell endring i den nye forskriften er at alle marine ressurser i utgangspunktet er underlagt salgslagenes omsetningsrett. Underveis i høringsrunden om den nye forskriften ble det en diskusjon om Skagerakfisk's rett til omsetningen av sild skulle overføres til Norges Sildesalgslag.

Etter drøftinger med berørte fiskere ble det avtalt en slik overføring.

Det er samtidig inngått en avtale med Norges Sildesalgslag om at mindre kvanta garnsild/makrell ilandført på Skagerrakkysten, kan omsettes gjennom Skagerakfisk av praktiske hensyn.

Salgslagenes vedtakskompetanse når det gjelder inndragning av fangst ble endret i forskrift av 12/3-2010. Tidligere har salgslagene gjort vedtak om inndragning av fangst utover kvote.

I den nye forskriften kan salgslagene også gjøre vedtak om inndragning av ulovlig bifangst og enkelte andre brudd på fiskerilovgivningen.

Fiskeri- og Kystdepartementet har samtidig utarbeidet en ny kontrollinstruks for salgslagene.

Fiskeri- og Kystdepartementet nedsatte i desember 2010 en arbeidsgruppe for gjennomgang av råfiskloven.

Råfiskloven er fiskernes fundament for kontroll med førstehåndsomsetningen.

Salgslagene er fiskernes verktøy i denne sammenheng.

Råfiskloven er også viktig for kysten herunder også fiskerinæringen på Skagerrakkysten.

For fiskerne på Skagerrakkysten fungerer råfiskloven også som en viktig motvekt til dagligvarekjedenes markedsmakt.

Forslag til ny landingsforskrift har vært ute på høring. Forslaget forskriftsfester salgslagenes oppgaver og plikter i forbindelse med utskriving og innsending av sluttsedler og deltakelse i ressurskontrollen. Skagerakfisk har i høringssvar blant annet pekt på at regelverket bør kunne skille mellom små og større foretak.

Levering i utenlandsk havn

I forbindelse med innføringen av fangtsertifikat for eksport til EU ble det med virkning fra 1. januar 2010 fastsatt nye regler for levering av fangst i utenlandsk havn fra fiskefartøyer registrerte i Lagets distrikt.

Fiskerne ble i starten noe hemmet av at alle innmeldinger for fangtsertifikat måtte skje i kontortiden. Det ble derfor inngått avtale med Norges Sildesalgslag om en innmeldingsordning på døgnvakt. Dette har fungert greit.

Det er i 2010 skrevet ut 431 fangtsertifikater for levering i utlandet fra fartøyer registrerte i Lagets distrikt.

Det ble i 2010 levert 2.962 tonn i utlandet mot 3.257 tonn året før.

Leveringene har foregått over offentlige auksjoner i Sverige, Danmark og Nederland.

Datterselskaper

Ræginvest A/S

Selskapet er et investeringsselskap som er eiet av Skagerakfisk S/L.

Selskapets aksjeportefølje fremgår av note 9 i Skagerakfisk's regnskap.

Styret har bestått av Jørn Lian og Jan Ivar Olsen.

Regnskapstall for 2010 er som følger (alle tall i 1000 kr):

	<u>2010</u>	<u>2009</u>
Driftsinntekter		100
Driftskostnader		
Driftsresultat	<u>0</u>	<u>100</u>
Finansposter	72	
Skattekostnad	<u>(1)</u>	<u>(1)</u>
Årsresultat	<u>71</u>	<u>99</u>
Anleggsmidler	<u>1.703</u>	<u>1.703</u>
Eiendeler	<u>1.703</u>	<u>1.703</u>
Egenkapital	376	305
Langsiktig gjeld	1.326	1.397
Kortsiktig gjeld	<u>1</u>	<u>1</u>
Egenkapital og gjeld	<u>1.703</u>	<u>1.703</u>

Skagerakfisk Kristiansand A/S

Selskapet har ikke hatt virksomhet i 2010.

Selskapet er eiet av Ræginvest A/S. Styret har bestått av Jørn Lian.

Skagerakfisk Kristiansand A/S ' regnskapstall for 2010 har vært som følger (alle tall i 1000 kr):

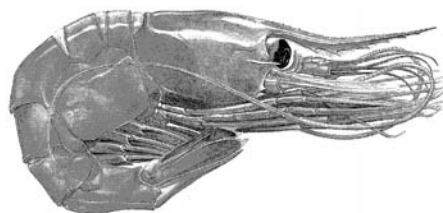
	<u>2010</u>	<u>2009</u>
Driftsinntekter	0	730
Driftskostnader	<u>19</u>	<u>916</u>
Driftsresultat	<u>(19)</u>	<u>(186)</u>
Finansposter	1	1
Skattekostnad	<u>0</u>	<u>(3)</u>
Årsresultat	<u>(18)</u>	<u>(188)</u>
Anleggsmidler	1	21
Omløpsmidler	<u>1.311</u>	<u>1.416</u>
Eiendeler	<u>1.312</u>	<u>1.437</u>
Egenkapital	1.307	1.326
Kortsiktig gjeld	<u>5</u>	<u>111</u>
Egenkapital og gjeld	<u>1.312</u>	<u>1.437</u>

OMSETNINGSFORHOLD

REKER

Kvantum og priser

Det ble i 2010 mottatt 3.029 tonn reker hvorav 2.007 tonn ferske kokte og 1.022 tonn ferske rå.



Mottatt kvantum reker fordelt etter størrelse er som følger (tonn):

	2010	%	2009	%	2008	%
Reker , store kokte	2.006	65	2.324	51	2.596	43
" , små "	1	-	1	-	6	-
Råreker , stor	31	1	193	4	312	5
" , medium	903	30	1.702	38	2.506	41
" , små I	119	4	296	7	638	11
" , små II	-	-	3	-	10	-
S u m	3.029		4.519		6.068	

Førstehandsverdien for reker i 2010 utgjorde 159 mill. kroner mot 172 året før.

Reker utgjorde vel 57 % av Lagets totale førstehandsverdi.

Gjennomsnittsprisene til fisker har ved levering i Laget's distrikt vært (kr/kg):

	2010	2009	2008
Reker, store kokte	73,75	65,84	59,45
Råreker, stor	18,32	17,17	16,44
" , medium	11,00	10,22	9,54
" , små I	10,87	9,52	8,75

Regulering av fisket

Saltkokte reker

Av hensyn til omsetningen har leveringen av kokte reker for det svenske marked vært kvoteregulert for h.h.v. 1 – 6 mannsbåter som følger:

60 + 200 kg pr. mann pr. uke

Det antas at kvotene i liten grad har hindret koking av reker.

Det har ikke vært anledning til å eksportere kokte reker fisket torsdag kl. 24.00 – søndag kl. 24.00 den enkelte uke.

Øvrige bestemmelser vedrørende fiske og levering av kokte reker har vært:

- Liggetid: 2 døgn fra trål trekkes (kun ved innmelding til Skagerakfisk)
- Sortering stor: 8,5 cm/140 stk. pr. kg.

Råreker

Det har ikke vært behov for å regulere leveringen av råreker i 2010.

Øvrige bestemmelser vedrørende fiske og levering av råreker har vært:

- Liggetid: 2 døgn fra trål trekkes (kun ved innmelding til Skagerakfisk S/L)
- Sortering:

Stor inntil	125 stk. pr. kg (utsortert reke)
Medium	125 - 225 stk. pr. kg.
Små I	226 - 250 stk. pr. kg.
Små II	251 - 280 stk. pr. kg.

Reguleringer fastsatt av myndighetene

Rekefisket i Skagerrak / Nordsjøen ble i 2010 kvoteregulert etter samme prinsipper som året før.

Den norske kvoten på 8.767 tonn ble delt i følgende periodekvoter:

Januar – april	3.507 tonn
Mai – august	2.630 tonn
September – desember	2.630 tonn

I nevnte perioder ble det fastsatt maksimale fartøykvoter på h.h.v. 45 – 35 – 35 tonn.

I tillegg ble det fastsatt turkvote på 6 tonn og helligdagsfredning.

Fartøykvotene har ikke vært til hinder for fisket.

Markedsforhold

Saltkokte reker

Det ble levert 14 % mindre kokte reker enn året før. 83 % ble omsatt innenlands.

Pris i eget mottak for salg innenlands har vært:

Uke 1 - 22	kr. 73,-
Uke 22 - 25	kr. 80,-
Uke 25 - 27	kr. 85,-
Uke 28 - 31	kr. 90,-
Uke 32 - 38	kr. 80,-
Uke 39 - 52	kr. 75,-

Prisen på innlandet har vært løpende diskutert med mottakerne/kjøperne. Prisen har vært påvirket av mindre tilførsler og fortsatt tilbudsvare i dagligvarekjedene.

Mottakerne/kjøperne har reist spørsmål om betydelig økt pakkegodtgjørelse (avanse) for reker til eksport.

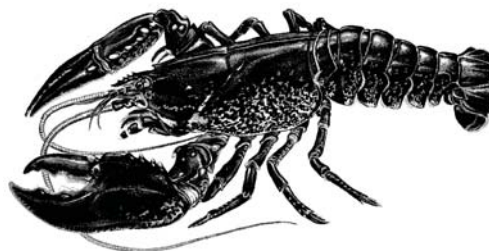
Det ble eksportert iflg. norsk eksportstatistikk 499 tonn til Sverige i 2010 en reduksjon på 38 % fra året før. Eksporten fra Skagerakfisk's distrikt utgjorde 67 % av kvantumet mot 75 % året før.

Råreker

Betydelig reduserte tilførsler av råreker til pilling har gjort det svært vanskelig for rekefabrikkene. Derfor ble Reimes Rekefabrikk's produksjon overført til Finny Sirevaag . Små kvanta kombinert med nedleggelse av fabrikken i Langesund, har ført til betydelig økte enhetskostnader til frakt. Økte enhetskostnader til frakt og delvis produksjon har holdt igjen råstoffprisene. Det har derfor ikke vært prisøkning på råreker i 2010.

HUMMER

Hummeromsetningen i 2010 utgjorde 12,5 tonn mot 8,4 tonn året før. Førstehandsverdien ble på 3,2 mill. kroner.



Gjennomsnittsprisen for prima sortering har de senere år vært (kr/kg):

2010	2009	2008
254,45	285,59	321,03

Omsetningen av hummer har gått greit.

Minsteprisen innenlands har vært kr. 250/kg.

Minsteprisen har vært under press i konkurransen med hummer fra Vestlandet.

Flere mottakere har i perioder redusert utsalgsprisen på hummer. Dette har ført til økt omsetning lokalt.

Det er omsatt 1,1 tonn gjennom mottaksgarantiordningen til eksport. Snittprisen har vært kr. 232,24/kg.

KREPS

Det ble levert 126 tonn kreps i 2010 omtrent samme kvantum som året før.

Førstehandsverdien utgjorde 10,1 mill. kroner.

Det ble levert 7,5 tonn direkte i utlandet.

Gjennomsnittsprisen har vært som følger (kr./kg):

	2010	2009	2008
Rå	74,49	68,79	74,53
Kokt	88,23	89,02	91,86
Rå, levert Danmark	75,47	53,87	62,78
Rå, levert Sverige	89,06	72,25	79,47
Totalt gjennomsnitt	80,31	73,86	75,11

Det har vært problemer med å få omsatt kreps fisket på torsdag/fredag og som har vært innmeldt for salg til Sverige uken etter. Ellers har omsetningen gått greit. Markedet for kreps har blitt vesentlig bedre i 2010 noe også prisene viser.

ÅL

Det var forbudt å fiske ål i 2010.

Det ble imidlertid åpnet for et overvåkningsfiske på 50 tonn hvorav 34,5 tonn ble tildelt 23 fiskere i Lagets distrikt.



Det ble fisket 29 tonn - til en snittpris på kr. 48,57/kg. 27 % var ål under 200 gr.


Det har vært store problemer med å få importtillatelse på ål til EU. Dette har påvirket omsetningen. Det synes å ha vært en svikt i kommunikasjonen mellom norske fiskeri- og Citesmyndigheter som har forledet EU til å tro at det ikke skulle fiskes ål i Norge i 2010.

EU har vedtatt at det for 2011 er forbudt å eksportere eller importere ål fra/til EU. Dette gjør det svært vanskelig å få omsatt norsk ål i 2011.

FJORDSILD

Det er registrert 25 tonn sild omsatt gjennom Laget i 2010.

Førstehåndsomsetningen av sild på Skagerrakkysten ble overført til Norges Sildesalgslag fra 1. juli.



LEPPEFISK

Det ble omsatt 1.825.040 stk. leppefisk i 2010 mot 348.662 stk. året før.

Førstehåndsverdien utgjorde 12,2 mill.kr.

Skagerakfisk gjennomførte i januar 2010 2 informasjonsmøter om fiske og levering av leppefisk. Det deltok over 60 fiskere og interessen for å delta i fisket var stor.

Det er registrert omsetning fra 79 leverandører i 2010 og leppefiskfisket er blitt et viktig fiske for mange kystfiskere.

Skagerakfisk fastsatte i rundskriv av 27/1-2010 omsetningsbestemmelsene for 2010.

Det ble fastsatt flg. minstepriser:

Bergnebb o/10 cm.	kr. 4,00 pr. stk.
Grøngylt o/13 cm.	” 5,50 pr. stk.
Berggylt o/13 cm.	” 8,00 pr. stk.

Omsetningen har gått greit og det er registrert overpriser på alle sorteringer.

FISK

Omsatt kvantum fisk ble 5.380 tonn til en førstehandsverdi på 90 mill. kr.

Det vises til egen mottaksstatistikk når det gjelder kvantum fordelt på de enkelte fiskeslag.



Gjennomsnittsprisene har vært regnet etter innveid vekt (kr./kg):

	2010	2009	2008
Torsk	24,18	24,97	27,09
Lyr	15,40	14,87	15,77
Sei	10,80	8,77	7,25
Kolje	12,29	12,47	12,78
Lange	12,73	13,39	13,08
Smørflyndre	18,31	20,70	22,45
Lysing	15,12	18,99	23,89
Pigghå	8,84	7,11	9,94

Prisene for salg innenlands har vært fortløpende vurdert og drøftet i 3 møter med kjøperne. Minsteprisene for torsk o/4 kg ble redusert med kr. 3,- fra 7. juni.

Samtidig ble prisen for sei o/1,5 kg økt med kr. 1,-.

Stort sett all innmeldt fisk er solgt over fiskeauksjonen i Gøteborg.

Med utgangspunkt i transportutfordringer på grunn av mindre kvantum eksportert reke og at råstoffet i enkelte sammenhenger fremstår som "overskuddsråstoff", er de oppnådde priser tilfredsstillende.

2.951 tonn eller 55 % av totalt kvantum fisk er levert direkte i utlandet. Av dette kvantum utgjør rødspette og sei 2.261 tonn.

FØRINGSTILSKUDD 2010

Skagerakfisk hadde til disposisjon 2,58 mill. kr. til føringstilskudd i 2010.

Tildelte midler i 2010 er disponert som følger (alle tall i 1000 kr):

	Sum	Reker	Torskefisk
Totalt anvendt	1.344	773	571

På grunn av fortsatt svakt fiske av råraker til produksjon ble det stående igjen midler som er søkt overført for bruk i 2011. I tillegg til føringstilskuddet er det utbetalt kr. 185.000,- i støtte til mottaksstasjoner. Dette er midler fra tildelt beløp i 2009. Føringstilskuddet til reker er utbetalt til fisker med inntil kr. 1,50 / 2,- / 2,50 pr. kg for råraker innmeldt og pakket for Skagerakfisk.

Føringstilskuddet til fisk er utbetalt til fisker med inntil kr. 1,50 / 2,- pr. kg for fisk innmeldt og pakket for Skagerakfisk og hvor pris til fisker har vært lavere enn gjeldende minstepris.

FØRSTEHÅNDSOMSATT KVANTUM OG VERDI
fordelt etter fiskeslag

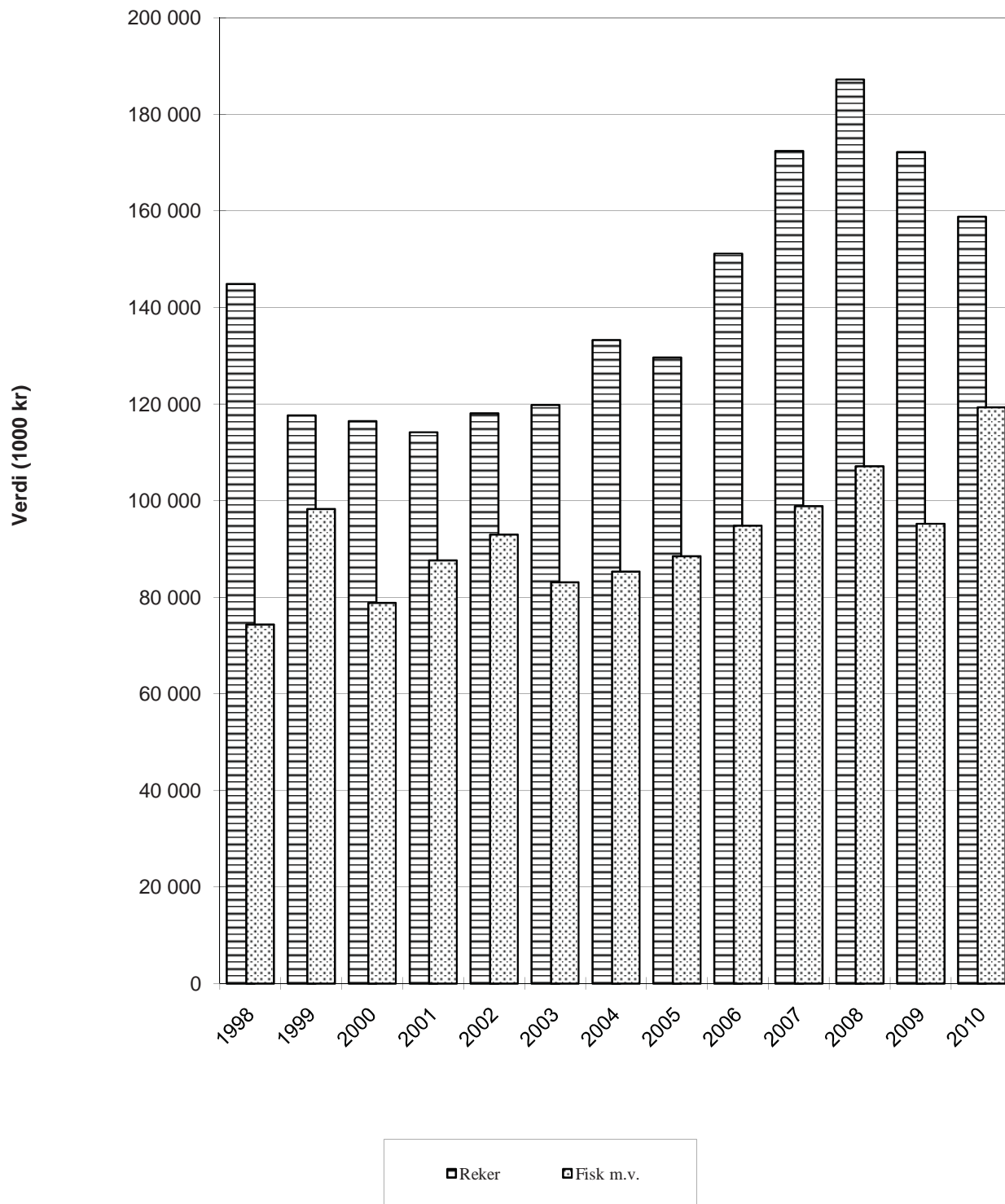
	Innveid vekt (tonn)		Verdi (1000 kr)	
	2010	2009	2010	2009
Reker, kokt	2 007,0	2 324,6	147 462,1	148 696,8
Reker, rå	1 022,4	2 194,2	11 350,0	23 534,8
Kreps, kokt/rå	126,0	121,9	10 115,1	9 006,4
Hummer	12,5	8,4	3 162,6	2 386,7
Krabbe	57,6	5,7	1 689,9	195,2
Torsk, levende	35,1	45,6	1 476,4	1 760,5
Torsk	1 448,3	1 182,3	34 387,4	28 905,9
Lyr	239,8	228,6	3 694,2	3 400,2
Sei	1 786,0	1 203,7	19 289,3	10 557,2
Kolje (hyse)	141,4	143,3	1 737,4	1 786,2
Lange	118,6	99,5	1 509,6	1 332,1
Blålange	0,3	0,3	2,8	1,9
Brosme	18,4	17,4	383,2	358,0
Hvitting	11,9	10,2	146,8	123,0
Lysing	195,3	166,7	2 953,2	3 165,1
Kveite	13,4	9,7	1 019,6	797,2
Rødspette	967,3	1 032,6	10 802,4	12 468,9
Lomre	29,6	29,5	800,4	735,7
Smørflyndre	26,8	29,6	490,0	613,2
Piggvar	22,9	27,5	1 879,3	2 118,4
Slettvar	11,1	15,5	493,7	668,5
Sjøtunge	4,2	4,7	375,7	410,1
Annen flyndre	17,3	29,5	110,0	234,4
Håbrand	0,6	0,7	24,4	27,2
Pigghå	110,2	120,9	974,7	859,4
Fjordsild	25,6	830,1	253,3	2 738,8
Laks/ørret	1,1	1,1	83,1	79,1
Ål	29,3	54,3	1 421,0	2 748,1
Rokkevinger	12,3	19,2	121,5	268,0
Ulke	62,3	41,0	2 382,9	1 623,6
Ulkehaler	64,0	49,4	4 669,9	3 866,0
Steinbit	7,7	4,8	205,5	138,3
Leppefisk	69,1	14,8	12 232,8	1 482,4
Diverse	32,4	22,5	473,9	390,2
SUM	8 727,8	10 089,7	278 174,3	267 477,4

FØRSTEHÅNDSOMSATT KVANTUM
fordelt etter ilandføringssted

Innveid vekt i tonn

	REKER	FISK m.v.	SUM-10	SUM-09
Fjordfisk, Hvaler	506,2	195,9	702,2	1 048,9
Skogen, Engelsviken	18,7	45,8	64,5	211,3
Berggren, Sand./Hvasser	186,9	108,1	295,0	478,5
Salg dispensasjon	24,1	74,3	98,4	62,8
Havmat, Stavern	27,6	35,9	63,5	74,4
Nevlunghavnfisk	15,0	11,6	26,5	50,6
Langesundfisk	99,5	156,7	256,2	418,4
Skagerakfisk Kragerø	112,5	51,1	163,6	310,0
Risør Fiskemottak	119,9	45,1	165,0	230,5
Arendal fiskemottak	125,6	58,7	184,3	336,6
F/S, Grimstad	112,1	41,4	153,5	231,7
Fiskbrygga, Lillesand				33,4
Fiskesalg, Kr.sand	462,5	103,9	566,4	643,5
Reinhartsen Fiskemottak	559,2	93,4	652,6	826,1
Fiskeeksp. Reinhartsen	104,5	42,0	146,5	115,9
Fiskelaget, Mandal	454,2	197,9	652,1	797,2
Båly Fisk	45,2	1 113,5	1 158,7	706,0
Lista Fiskemottak	16,3	66,8	83,1	
Ulland, Kirkehamn	38,0	295,6	333,7	256,9
Danmark		1 954,5	1 954,5	1 842,7
Sverige	1,4	11,2	12,6	273,4
Andre land		994,9	994,9	1 141,0
SUM	3 029,4	5 698,4	8 727,8	10 089,7

Skagerakfisk S/L's førstehåndsomsetning



Kvantum førstehandsomsatt gjennom Skagerakfisk S/L

Innveid vekt i tonn

	2001	2002	2003	2004	2005	2006	2007	2008	2009	2010
Saltkokte reker	1 506	1 586	1 857	2 219	1 838	2 054	2 345	2 602	2 325	2 007
Råreker	2 486	2 906	2 833	3 339	3 499	3 815	4 155	3 466	2 194	1 022
Kreps	176	182	119	111	130	111	149	164	122	126
Hummer	6	6	9	7	9	8	10	6	8	13
Krabbe	2	4	2	3	4	9	11	7	6	58
Levende torsk	119	99	109	106	80	68	73	61	46	35
Annen torsk	920	1 109	1 042	1 144	1 142	888	1 041	1 217	1 182	1 448
Lyr	305	252	266	203	189	210	268	265	229	240
Sei	880	898	853	654	598	781	691	1 300	1 204	1 786
Kolje (hyse)	252	282	265	205	136	161	202	191	143	141
Lange	107	115	121	101	98	83	80	94	99	119
Blålange	0	1	1	1	1	1	0	0	0	0
Brosme	21	31	34	22	28	18	15	10	17	18
Hvitting	30	23	21	16	13	10	13	13	10	12
Lysing	62	63	62	83	106	133	147	194	167	195
Kveite	7	7	6	5	9	9	7	11	10	13
Rødspette	126	357	343	564	595	791	626	745	1 033	967
Lomre	31	62	34	26	26	24	30	26	29	30
Smørflyndre	75	70	67	54	50	39	43	45	30	27
Piggvar	12	21	16	22	23	23	28	23	27	23
Slettvar	13	12	13	18	18	17	15	15	15	11
Sjøtunge	4	3	27	51	15	14	8	11	5	4
Annen flyndre	1	1	1	5	43	60	67	37	29	17
Håbrand	5	11	6	3	1	1	1	1	1	1
Hvalkjøtt	54	18	23	10	0	0	0	6	0	0
Pigghå	382	365	279	206	134	119	105	157	121	110
Fjordsild	1 848	971	630	674	878	1 321	794	745	830	26
Hvitlaks	0	0	0	1	0	0	0	0	0	0
Laks/ørret	4	3	4	5	4	5	3	2	1	1
Ål	189	192	147	158	167	189	129	145	54	29
Rokkevinger	66	69	82	45	39	22	6	9	19	12
Ulke	31	39	38	34	49	17	15	38	41	62
Ulkehaler	93	102	86	61	50	67	57	50	49	64
Steinbit	12	15	13	12	9	8	6	7	5	8
Leppefisk			10	9	9	5	7	9	15	69
Diverse	48	56	55	69	42	45	30	26	23	32
SUM	9 871	9 932	9 475	10 248	10 033	11 127	11 177	11 697	10 090	8 728

**PROTOKOLL FRA
REPRESENTANTSKAPSMØTE**

23/4 - 2010

Skagerakfisk S/L åpnet sitt 63. ordinære representantskapsmøte på hotell Norge, Kristiansand den 23. april 2010.

Styreformann Olaf Thon ønsket velkommen til representanter, gjester, styret, salgstyret, kontrollnemnda, valgnemnda, statens kontrollør, administrasjonen og presse.

Fiskerkamerater som var gått bort siden forrige årsmøte ble minnet med ett minutt stillhet.

Forsamlingen sang deretter to vers av "Mellom bakkar og berg utmed havet".

Styreformannen holdt deretter sin hilsningstale til Representantskapet som følger:

Kjære årsmøtedeltakere

Lagets høyeste myndighet er igjen samlet for å vurdere styrets arbeid i året som har gått, samt bestemme kursen videre.

Vi har lagt et år med tilbakegang i omsetning bak oss. Spesielt gjelder dette råreker. Det er grunn til uro, og en ser ikke særlig bedring hittil i år. Et islagt Skagerrak i ukevis har gjort sitt, men tendensen er forholdsvis klar, nedgangen fortsetter. Det er et positivt tegn at det dukker opp gny, noe det ikke har vært mye av i 2009.

Resultatet for den enkelte rekefisker har ikke vært spesielt dårlig, grunnet gode priser på kokt reke gjennom hele året. En skal være klar over at en grunn til den høye omsetningen på innlandet, er kjedenes ønske om å bruke kokte reker, som lokkevare i supermarkedene. Denne politikken er bra for oss i hvert fall på kort sikt, men er direkte ødeleggende for den ordinære omsetning av kokte reker.

Det har vært viktig for styret å bidra til å beholde de gjenværende rekepillanleggene på kysten, men det er klart en stor utfordring å holde hjula i gang, uten å ha en sikker og god tilgang på råstoff. Vårt bidrag har vært en nøkternhet ved ikke å ta ut en markedspris. Vi kan ikke annet enn å krysse fingrene og håpe på en snarlig oppgang i smårekefangstene.

I disse dager er det klart at Reimes Rekefabrikk i Langesund har kjøpt Finny Sirevåg. Jørn E. Lian vil komme inn på detaljer senere.

Det ble ikke utbetalt bonus til fiskerne i 2009. Styret har ikke funnet at vilkåret var tilstedet. Vårt gode resultat skyldes ene og alene salg av døtre, samt utbytte fra disse. Den litt usikre rekebestanden og det at vi fortsatt ikke er sikre på om den nære framtid bare er lys, underbygger beslutningen.

Det er artig å lese tidligere beretninger og taler. Det er påfallende å se hvordan tankene våre i dag er like med tidligere.

Noen vil sikkert hevde at det er en mangel på nye visjoner og at vi er sirompa. Jeg vil påstå at vi har funnet den modellen, som passer oss best. Vi justerer ja, men grunntanken om differensiert mottaksstruktur, et solid lag og plass til alle som vil drive fiske på kysten vår, er der. Svingninger i resursene kan vi imidlertid gjøre lite med.

Ålefisket ble stoppet i juli og for den nærmeste framtid vil myndighetene kun tillate et såkalt referansefiske på for inneværende år kun 50 tonn. Noe som vil ekskludere de fleste fra dette

tradisjonsfiske. Mange har sagt det, men jeg må få gjenta hvor uforståelig dette er når glassålefisket fortsetter i Europa.

Hummerfisket har hatt en pen økning og det synes som om all fokus har hatt en effekt på det ulovlige sommerfisket. I all vesentlighet overholder fritids- og yrkesfiskerne de nye regler. Vi er heldige hvis omsetning, og ikke ressursen, blir utfordringen videre.

Det har vært satt stort fokus på kysttorskebestanden, og det er et faktum at i enkelte områder er bestanden på et lavmål.

Forskerne har opplyst at ved hjelp av gener kan en bestemme hvor den enkelte torsk kommer fra. Eksempelvis er kyst- og nordsjøtorsk ikke det samme. Trålerne fisker stort sett på Nordsjøstammen, og begrensninger utover bifangst vil være urimelig og skadelig, ikke minst, for mottakerne på kysten. Innføring av rist i reketrålfisket, vil bety tap av, så vel all fisk som kreps i fangstene.

Luseplagen i lakseoppdrett kan være redningen for mange. Etterspørselen etter leppefisk ser ikke ut til å ha noe tak.

Det har vært avholdt orienterings/vervemøter på kysten og interessen for å sette i gang et fiske er stor. Det blir terpet på hvor viktig kvalitet er, og at dette ikke er noe fiske en bør ha ved siden av annet. Det er et miljø i Arendal. Her er det fiskere som har holdt på med suksess siden sist optimismen rundt leppefisket var stor. Mange prøvde seg sist, og feilet. Nå er mulighetene bedre, da en kan lære av erfaringene bl.a. fra Arendal. Det er meget spennende, og hvis etterspørselen etter villfisk holder seg, og folk er seriøse i sin satsing, kan dette være løsningen for mange fiskere.

Sjømatfestivalen i Oslo har blitt en stor og viktig begivenhet. Markedsmessig har slike arrangement betydning. IOF setter oss fiskere på kartet for mange mennesker. Vi har ikke alltid vært enige med IOF, men her gjør dere en kjempejobb og jeg ønsker dere lykke til videre. Jeg ser at Nesejenta vil være en av attraksjonene i år. Nå vil folk med egne øyne se at det finnes større båter på vår kyst, og til overmål også en garnbåt.

På Lista har de kommet i gang med mottak i det nye anlegget og jeg ønsker dere lykke til. Dette er et område med mye fisk, og også et stort potensial for reke. Det har vist seg at når forholdene blir lagt til rette, så utvikler fisket seg. Forhåpentlig vil dette skje også for Lista området. Vi trenger en utvikling i vest og Båly Fisk er beviset på at det går an, å få det til.

Vi har hatt en sak gående i rettssystemet. Saken ble endelig avgjort i lagmannsretten, men ble så forsøkt anket til Høyesterett. Saken ble avvist og resultatet står fast. Det var en lettelse å få den endelige avklaring, men jeg må samtidig få si, at jeg blir litt trist av at det i det hele ble en sak. Det har blitt brukt store ressurser fra begge sider.

Til slutt vil jeg få takke ansatte og ledelse i Skagerakfisk S/L for vel utført jobb. Takk til mottakere og deres medarbeidere.

Dere gjør alle en stor innsats. Takk til et dyktig styre. Takk til øvrige tillitsmenn. Takk til alle som leverer fangst gjennom laget.

LYKKE TIL MED ÅRSMØTET!

SAK 1 NAVNEOPPROP

Flg. representanter var tilstede:

VEST-AGDER:

Fiskerlaget Sør:	Jarle Fjeldskår, Lindesnes Fiskerlag Håkon Salthaug, Søgne Fiskerlag* Tor Fritjof Richardsen, Flekkerøy Fiskeriforening
Flekkefjord Fiskerlag:	Arne Dag Langenes, Søgne Fiskerlag Johnny Larsen Tor Gunnar Olsen
Farsund og Lyngdal Fiskerlag:	Andor Simonsen
Mandal Fiskerlag:	Kjell Trygve Aanensen

AUST AGDER:

Fiskerlaget Sør:	Håkon Gundersen, Arendal Fiskerlag
Høvåg og Lillesand Fiskerlag:	Arnt K. Kristiansen
Grimstad Fiskerlag/Arendal Fiskerlag:	Asbjørn Reinhardtsen, Grimstad Fiskerlag
Risør Fiskerforening/Dypvåg Fiskerlag	Trond Ellefsen, Dypvåg Fiskerlag

TELEMARK:

Fiskerlaget Sør:	Steinar Bredsand, Langesund Fiskerlag
Langesund Fiskerlag:	Dag Kristensen
Skåtøy og Kragerø Fiskerlag:	Roy Kristensen

VESTFOLD:

Fiskerlaget Sør:	Terje Schrøder, Sandefjord Fiskerlag
Larvik Fiskerlag:	Geir Uno Dreng
Tjøme og Nøtterøy Fiskerlag:	Knut Semb

ØSTFOLD/AKERSHUS/OSLO/BUSKERUD:

Fiskerlaget Sør:	Jan Gunnarsen, Hvaler Fiskerforening Sigmund Halvorsen, Fr.stad og Rygge Fiskerlag
Indre Oslofjord Fiskerlag:	Jan Johannessen
Fredrikstad og Rygge Fiskerlag:	Arne Wilhelmsen
Hvaler Fiskerforening:	Leif Jensen Morten Aleksandersen

Flg. gjester var tilstede:

Det Kgl. Fiskeri- og Kystdep. Fiskeridirektoratet Region Sør	seniorrådgiver Christian Wormstrand rådgiver Thomas Langeland rådgiver Jørgen Bjørnseth inspektør Leif Erik Egaas
Norges Fiskarlag Fiskerlaget Sør	2. nestleder August Fjeldskår daglig leder Trygve Bjørnerem formann Øystein Fjeldskår
Rogaland Fiskesalgslag S/L	styreformann Frank Midtbø nestformann Arne Mong
FiskeribladetFiskaren	Gunn Hedberg

*Arne Dag Langenes ba om godkjenning for Håkon Salthaug siden valgt representant og hans varamenn var forhindret fra å møte. Ingen hadde innvending mot at Håkon Salthaug møtte som representant.

Forøvrig møtte:

STYRET:

Arnfinn Fjeldskår, Spangereid
Øyvind Kristoffersen, Flekkerøy
Jan Ivar Olsen, Grimstad
Jan Bredsand, Bamble
Olaf Thon, Torød
Per Arne Johansen, Fredrikstad
Roar Bekkevik, Hvaler

SALGSSTYRET:

Jørn E. Lian, direktør
Olaf Thon, Torød
Jan Ivar Olsen, Grimstad
Øyvind Kristoffersen, Flekkerøy

KONTROLLNEMNDA:

Åsmund Vinje, Stathelle
Geir Even Lunde, Mandal
Magnar Fjellbakk, Rygge

VALGNEMNDA:

Jarle Fjeldskår (også som representant)
Kai Thorsen Dalene
Sverre Wiborg Thune
Leif E. Jensen

ADMINISTRASJONEN:

Direktør Jørn E. Lian
Økonomisjef Kåre Berle
Salgssjef Tor Ivar Hansen
Sekretær Sissel Taraldsen

REVISOR:

Statsautorisert revisor Torstein Robstad

STATENS KONTROLLØR:

Tingrettsdommer Arve Lien

Fullmaktene ble godkjent.

Formannen erklærte så det 63. ordinære Representantskapsmøte for åpnet.

Seniorrådgiver Christian Wormstrand hilste fra Fiskeri- og Kystdepartementet.
Inspektør Leif Erik Egaas hilste på vegne av Fiskeridirektoratet region Sør.
Styreformann Frank Midtbø hilste fra Rogaland Fiskesalgslag.

SAK 2 FASTSETTELSE AV FORRETNINGSORDEN

Styret foreslo flg. forretningsorden for møtet:

1. I Representantskapsmøtets forhandlinger deltar foruten representantskapets medlemmer, styret, salgsstyret, kontrollnemnda, valgnemnda, funksjonærer og innbudte gjester.
2. Pressen har adgang til å referere fra møtet.
3. Møtet ledes av en dirigent som velges av årsmøtet.
4. Ingen har rett til ordet mer enn 3 ganger i samme sak, unntatt årsmeldingen. Unntatt innledningsforedragene settes taletida til 6 min. første gang, 3 min. andre gang og tredje gang. De innbudte gjester har talerett men ikke forslags- og stemmerett. Når "strek" er satt, kan ingen nye talere tegne seg.
5. Alle forslag må leveres skriftlig til dirigenten, undertegnet av forslagsstilleren. Forslag kan ikke settes frem eller trekkes tilbake etter det er besluttet satt strek med de inntegnede talere.
6. Alle avstemninger skjer ved alminnelig votering.
Forlanges det, skal votering skje skriftlig eller ved navneopprop.

Ingen anses valgt som ikke har oppnådd flertall av de avgitte stemmer. Skjer ikke dette ved første gangs avstemming, foretas bundet omvalg mellom de to som har oppnådd det høyeste stemmetall. Ved stemmelikhet da foretas loddrekning.

7. Protokollen leses opp ved møtets avslutning og underskrives i.h.t. vedtektenes § 7, av dirigent og fungerende protokollfører.
8. Mobiltelefon skal være avslått/lydløst i møtesalen.

Forretningsordenen ble enstemmig godkjent.

SAK 3 VALG AV DIRIGENT

Per Arne Johansen ble valgt.

SAK 4 GODKJENNING AV SAKSLISTEN

- SAK 1. Navneopprop
- SAK 2. Fastsettelse av forretningsorden
- SAK 3. Valg av dirigent
- SAK 4. Godkjenning av sakslisten
- SAK 5. Valg av lønnsnemnd
- SAK 6. Årsmelding 2009
- SAK 7. Regnskap 2009
- SAK 8. Kontrollnemndas innberetning
- SAK 9. Orientering om aktuelle fangst- og omsetningsforhold
- SAK 10. Bestemmelser om salg av egen fangst direkte til forbruker (kaisalg)
- SAK 11. Lønnsnemndas innstilling
- SAK 12. Valg

Sakslisten ble enstemmig godkjent.

SAK 5 VALG AV LØNNSNEMND

Flg. representanter ble valgt:

<i>Jan Gunnarsen,</i>	østre distrikt
<i>Steinar Bredsand,</i>	midtre distrikt
<i>Tor Gunnar Olsen,</i>	vestre distrikt

SAK 6 ÅRSMELDING 2009

Omsetningseneretten:

Flg. hadde kommentarer:

Håkon Gundersen, Christian Wormstrand, Jørgen Bjørnseth, Andor Simonsen, Åsmund Vinje, Kai Thorsen Dalene, Leif Jensen og Jørn Lian.

Lian orienterte om reglene for kjøring av fangst med bil til mottaker.

Flg. hadde kommentarer:

Sverre Wiborg Thune, Jørgen Bjørnseth, Leif Jensen, Håkon Gundersen, Andor Simonsen og Åsmund Vinje.

Omsetningsforhold

Reker

Regulering av fisket

Flg. hadde kommentarer:

Dag Kristensen, Jørn Lian og Arne Dag Langenes.

Hummer

Flg. hadde kommentarer:

Leif Jensen, Arne Mong, Andor Simonsen, Thomas Langeland, Jan Gunnarsen, Håkon Gundersen, Jørn Lian, Øystein Fjeldskår, Frank Midtbø og Leif Jensen.

Ål

Flg. hadde kommentarer:

Terje Schrøder og Jørn Lian.

Fjordsild

Flg. hadde kommentarer:

Jørgen Bjørnseth og Jørn Lian.

Fisk

Flg. hadde kommentarer:

August Fjeldskår.

Årsmeldingen for 2009 ble enstemmig godkjent.

SAK 7 REGNSKAP 2009

Lian gikk gjennom årsberetning og regnskap.

Flg. hadde kommentarer:

Håkon Gundersen og Torstein Robstad.

Årsberetning og regnskap ble enstemmig godkjent som Lagets offisielle regnskap for 2009.

SAK 8 KONTROLLNEMNDAS INNBERETNING

Kontrollnemndas formann leste innberetningen.

Kontrollnemndas innberetning ble enstemmig godkjent.

SAK 9 ORIENTERING OM AKTUELLE FANGST- OG OMSETNINGSFORHOLD

Innledning ved Jørn Lian.

Flg. hadde kommentarer:

Sverre Wiborg Thune, Kai Thorsen Dalene, Øyvind Kristoffersen, August Fjeldskår, Jan Gunnarsen, Frank Midtbø, Per Arne Johansen, Tor Gunnar Olsen, Håkon Salthaug, Arnt K. Kristiansen og Leif Jensen.

SAK 10 BESTEMMELSER OM SALG AV EGEN FANGST DIREKTE TIL FORBRUKER (KAISALG)

Håkon Gundersen orienterte om sitt forslag til representantskapet angående omsetning av hummer.

Vedtaket til Håkon Gundersen som var sendt representantene ble referert:

”Representantskapet pålegger styret å ta hummeromsetningen opp til ny vurdering. Målet må være at hummeren kan leveres nærmest fortløpende uten at prisen av den grunn skal avvike vesentlig fra pris i eget mottak. Dersom det viser seg umulig å få dette til innenfor systemet med omsetningsenerett for Skagerakfisk, må det åpnes for salg av egen fangst til forbruker / kaisalg. Det er viktig at saken er avklart før kommende hummersesong”.

Per Arne Johansen refererte styrets vedtak:

”Representantskapets vedtak av 2001 opprettholdes.
Hummeromsetningen drøftes med mottakerne med sikte på å finne tiltak som kan øke omsetningen lokalt.
Kontrollen med uregistrert omsetning intensiveres i samarbeid med Fiskeridirektoratet”.

Flg. hadde kommentarer:

Arnfinn Fjeldskår, Andor Simonsen, Jan Gunnarsen, Steinar Bredsand, Dag Kristensen, Frank Midtbø, Leif Jensen, Olaf Thon, Håkon Salthaug, Øystein Fjeldskår, Jørn Lian, Jan Ivar Olsen, Thomas Langeland og Sverre Wiborg Thune.

Forslagene ble satt under avstemming.

Håkon Gundersens forslag fikk 5 stemmer.
Styrets vedtak fikk 16 stemmer og ble dermed vedtatt.

SAK 11 LØNNSNEMNDAS INNSTILLING

Lønnsnemndas innstilling ble enstemmig vedtatt slik:

Honorar til styrets formann	kr. 62.000,-
Honorar til styremedlemmer	" 15.000,-
Honorar til kontrollnemndas formann	" 18.000,-
Honorar til nestformann i styret	" 23.000,-
Dagpenger	" 1.600,-
Natt-tillegg/diett:	(etter statens regulativ)

SAK 12 VALG

Valg styremedlemmer:

Vest-Agder: Valgnemnda's forslag:	Øyvind Kristoffersen	<i>enst. gj. valgt</i>
Aust-Agder: Valgnemnda' forslag:	Jan Ivar Olsen	<i>enst. gj. valgt</i>
Vestfold: Valgnemnda's forslag	Olaf Thon	<i>enst. gj. valgt</i>
Østfold m.fl.: Valgnemnda's forslag:	Per Arne Johansen	<i>enst. gj. valgt</i>

Formann: Valgnemnda's forslag: Olaf Thon *enst. gj. valgt*

Nestformann: Valgnemnda's forslag: Jan Ivar Olsen *enst. gj. valgt*

Kontrollnemnda:

Valgnemnda's forslag:	Åsmund Vinje	<i>enst. gj. valgt</i>
	Magnar Fjellbakk	<i>enst. gj. valgt</i>
	Geir Even Lunde	<i>enst. gj. valgt</i>

Formann: Valgnemnda's forslag: Åsmund Vinje *enst. gj. valgt*

Nestformann: Valgnemnda's forslag: Geir Even Lunde *enst. gj. valgt*

Personlige **varamenn** til styrets medlemmer:

Valgnemnda's forslag:	For Øyvind Kristoffersen	- Jan Ø. Dyrstad	<i>enst. gj. valgt</i>
	” Jan Ivar Olsen	- Asbjørn Reinhardsen	<i>enst. gj. valgt</i>
	” Olaf Thon	- Geir Uno Dreng	<i>enst. gj. valgt</i>
	” Per Arne Johansen	- Sigmund Halvorsen	<i>enst. valgt, ny</i>

Personlige **varamenn** til kontrollnemndas medlemmer:

Valgnemnda's forslag:	For Åsmund Vinje	-Carl P. Sparvoll	<i>enst. gj. valgt</i>
	" Magnar Fjellbakk	-Arve O. Norheim	<i>enst. gj. valgt</i>
	" Geir Even Lunde	-Hans Greger Vestberg	<i>enst. gj. valgt</i>

Til valg nemnd ble valgt:

Vest-Agder	Jarle Fjeldskår	<i>enst. gj. valgt</i>
Aust-Agder	Tor Egil Reinhardsen	<i>enst. gj. valgt</i>
Telemark	Kai Thorsen Dalene	<i>enst. gj. valgt</i>
Vestfold	Sverre Wiborg-Thune	<i>enst. gj. valgt</i>
Østfold m.fl.	Leif Jensen	<i>enst. gj. valgt</i>

Protokollen ble opplest og godkjent

Under middagen hilste 2. nestleder August Fjeldskår fra Norges Fiskarlag.

Formannen takket for gjenvalg og for et konstruktivt møte.

Per Arne Johansen
(sign.)

Kåre Berle
(sign.)

Sissel Taraldsen
(sign.)

