

ÅRSMELDING

FOR

SKAGERAKFISK



2008



STYRETS ÅRSBERETNING

Skagerakfisk S/L er et salgslag som eies av fiskerne på kyststrekningen Svenskegrensen - Åna Sira. Laget har 4 datterselskaper som fremgår i noteinformasjonen.

Salgslaget er i medhold av Råfiskloven tillagt førstehåndsomsetningen av nærmere bestemte fiskesorter og skalldyr som bringes i havn på nevnte kyststrekning eller som leveres direkte i utlandet av fartøyer registrerte i salgslagets distrikt.

Salgslaget er i medhold av råfisk- og saltvannsfiskekloven pålagt å utøve kontroll med at de ilandførte fangster er i samsvar med fastsatte bestemmelser.

Lagets totale omsetning i 2008 var 320 mill. kroner hvorav førstehåndsomsetningen utgjorde 294 mill. kroner. Tilsvarende tall for 2007 var h.h.v. 298 og 271 mill. kroner.

Totalt førstehåndsomsatt kvantum ble 11.697 tonn regnet etter innveid vekt, mot 11.177 året før. Årskvotene for reker og torsk i 2009 er høyere enn for 2008 og må derfor betegnes som en god ressursituasjon. Det forventes et omsatt kvantum neste år på linje med årene før.

Regnskapet gir et overskudd på kr. 1.147.176,- etter skatt mot kr. 494.268,- i 2007.

For konsernet er resultatet kr. 2.742.994,- mot kr. 1.917.188,- i 2007.

Styret foreslår å anvende overskuddet i morselskapet som følger:

Til reservefond	kr. 290.000,-
Overført til annen egenkapital	kr. 857.176,-

Morselskapets frie egenkapital er etter dette kr 43.618.125,- pr 31.12.2008.

Ved årsskiftet hadde Laget 5 ansatte hvorav 2 kvinner.

Sykefraværet har vært under en prosent. Lagets virksomhet påvirker ikke det ytre miljø ut over hva som er normalt for denne type virksomhet.


Forsknings- og utviklingsaktiviteter knyttet opp mot fiskerinæringen drives gjennom fellesorganisasjoner hvor Laget deltar med finansiering.

Etter styrets mening gir resultatregnskapet, balansen med tilhørende noter og kontantstrømanalysen fyllestgjørende informasjon om årets virksomhet og Lagets stilling ved årsskiftet. Styret kjenner ikke til forhold som har oppstått etter årsskiftet som påvirker Lagets resultat eller stilling generelt. Som tidligere år er regnskapet lagt frem med forutsetning om fortsatt drift, og styret kan bekrefte at disse forutsetninger er tilstede.


Styret vil for øvrig vise til årsmeldingens mer inngående informasjon om Lagets virksomhet. Styret takker fiskere, kunder, faglag, myndigheter og ansatte for et godt samarbeide i 2008.

Kristiansand S., den 13. mars 2009

Olaf Thon
formann



Per Arne Johansen



Øyvind Kristoffersen




Morten Kristensen



Roar Bekkevik




Arnfinn Fjeldskår



Jan Ivar Olsen



Jørn E. Lian
(dir.)



Resultatregnskap

(Beløp i 1000 Kr)

DRIFTSINNTEKTER OG DRIFTSKOSTNADER

Konsern				Skagerakfisk S/L	
2008	2007		Note	2008	2007
365 971	335 317	Salgsinntekter	1	312 043	289 504
5 769	6 370	Andre inntekter	2	8 299	8 875
371 740	341 687	Sum driftsinntekter		320 342	298 379
294 421	271 369	Avregnet fiskere		294 421	271 369
46 596	43 249	Varekjøp, frakt m.m.	3	16 359	18 001
15 922	13 818	Lønnskostnader	4	4 585	4 297
2 787	2 896	Avskrivninger	5	1 953	2 032
9 849	8 463	Annen driftskostnad	6	2 775	2 715
369 575	339 795	Sum driftskostnader		320 093	298 414
2 165	1 892	DRIFTSRESULTAT		249	(35)
2 060	1 117	Annen renteinntekt		1 695	1 012
22	49	Annen finansinntekt		17	16
69	55	Annen rentekostnad		64	52
16	10	Annen finanskostnad		2	9
1 997	1 101	Netto finansposter		1 646	967
4 162	2 993	ORDINÆRT RESULTAT FØR SKATT		1 895	932
1 419	1 076	Skattekostnad	7	748	438
2 743	1 917	ÅRSRESULTAT		1 147	494

OVERFØRINGER:

(forslag)

Til reservefond	290	123
Til/(fra) annen egenkapital	857	371
Sum overføringer:	1 147	494

Balanse

(Beløp i 1000 Kr)		EIENDELER			
Konsern				Skagerakfisk S/L	
31.12.08	31.12.07		Note	31.12.08	31.12.07
		ANLEGGSMIDLER			
		<i>Varige driftsmidler</i>			
15 945	16 053	Eiendommer/anlegg	5	15 261	15 309
6 036	4 682	Maskiner, inv. og utstyr	5	3 874	1 950
21 981	20 735	Sum varige driftsmidler		19 135	17 259
		<i>Finansielle anleggsmidler</i>			
		Investeringer i datterselskap	8	2 436	2 436
1 258	1 462	Andre langsiktige fordringer		839	1 395
206	299	Investeringer i aksjer	8	205	205
2 716	2 004	Pensjonsmidler	9	2 716	2 004
4 180	3 765	Sum finansielle anleggsmidler		6 196	6 040
26 161	24 500	Sum anleggsmidler		25 331	23 299
		OMLØPSMIDLER			
350	372	Varer			
		<i>Fordringer</i>			
18 968	14 450	Kundefordringer	10	15 521	12 610
1 954	2 146	Andre fordringer		1 091	1 454
20 922	16 596	Sum fordringer		16 612	14 064
34 384	36 333	Bankinnskudd, kontanter	11	25 846	28 931
55 656	53 301	Sum omløpsmidler		42 458	42 995
81 817	77 801	SUM EIENDELER		67 789	66 294

(Beløp i 1000 Kr)

EGENKAPITAL OG GJELD

Konsern		Skagerakfisk S/L		
31.12.08	31.12.07	Note	31.12.08	31.12.07
EGENKAPITAL				
18	18		18	18
14 721	14 431		14 721	14 431
46 317	43 864		35 449	34 592
61 056	58 313	12	50 188	49 041
GJELD				
<i>Avsetning for forpliktelser</i>				
355	302	9		
541	278	7	1 089	852
41	41		41	41
937	621		1 130	893
75		10	281	210
<i>Kortsiktig gjeld</i>				
12 481	11 796		11 554	11 422
1 156	1 270	7	511	647
2 567	2 549		1 811	1 905
3 545	3 252	10	2 314	2 176
19 749	18 867		16 190	16 150
20 761	19 488		17 601	17 253
81 817	77 801		67 789	66 294

Kristiansand, den 31. desember 2008
den 13. mars 2009

Olaf Thon

Jan Ivar Olsen

Arnfinn Fjeldskår

Øyvind Kristoffersen

Per Arne Johansen

Roar Bekkevik

Morten Kristensen

Jørn E. Ljan

Kontantstrømanalyse

(Beløp i 1000 Kr)

LIKVIDER TILFØRT/BRUKT PÅ VIRKSOMHETEN

Konsern			Skagerakfisk S/L	
2008	2007		2008	2007
4 162	2 993	Resultat før skattekostnad	1 895	932
(28)	(15)	Gevinst ved salg av driftsmidler	(28)	
2 787	2 896	Ordinære avskrivninger	1 953	2 032
(1 156)	(1 270)	Betalbar skatter	(511)	(647)
5 765	4 604	Tilført fra årets virksomhet	3 309	2 317
(4 326)	(718)	Endring i kortsiktige fordringer	(2 548)	(253)
22	(89)	Endring i varelager		
882	1 159	Endring i kortsiktig gjeld	40	831
53	55	Endring i avsetninger		
2 396	5 011	A: Netto likviditetsendring fra virksomheten	801	2 895
LIKVIDER TILFØRT/BRUKT PÅ INVESTERINGER				
(4 085)	(2 655)	Investert i varige driftsmidler	(3 881)	(1 138)
80	15	Salgssum varige driftsmidler	80	
(508)	693	Endring i langsiktige fordringer	(156)	748
75		Endring i langsiktig gjeld	71	1
(4 345)	(1 947)	B: Netto likviditetsendring fra investeringer	(3 886)	(389)
(1 949)	3 064	Netto endring i likvider gjennom året (A + B)	(3 085)	2 505
36 333	33 269	Likviditetsbeholdning 1.1	28 931	26 426
34 384	36 333	Likviditetsbeholdning 31.12	25 846	28 931

NOTER TIL REGNSKAPET FOR 2008.

Regnskapsprinsipper

Hovedregel for vurdering og klassifisering av eiendeler og gjeld.

Eiendeler bestemt til varig eie eller bruk er klassifisert som anleggsmidler. Andre eiendeler er klassifisert som omløpsmidler. Fordringer som skal tilbakebetales innen ett år er uansett klassifisert som omløpsmidler. Ved klassifisering av gjeld er tilsvarende kriterier lagt til grunn.

Anleggsmidler vurderes til anskaffelseskost, men nedskrives til virkelig verdi når verdifallet forventes ikke å være forbigående. Anleggsmidler med begrenset økonomisk levetid avskrives planmessig. Langsiktig gjeld balanseføres til nominelt beløp på etableringstidspunktet.

Omløpsmidler vurderes til laveste av anskaffelseskost og virkelig verdi. Kortsiktig gjeld balanseføres til nominelt beløp.

Kundefordringer og andre fordringer oppføres til pålydende etter fradrag for avsetning til forventet tap. Avsetning til tap gjøres på grunnlag av en individuell vurdering av de enkelte fordringene. I tillegg gjøres det for øvrige kundefordringer en uspesifisert avsetning for å dekke antatt tap.

Regnskapsføringen av pensjonskostnader skjer i samsvar med Norsk Regnskapsstandard For Pensjonskostnader (NRS 6). Ved verdsettelsen av pensjonsforpliktelser er det benyttet estimert verdi ved regnskapsavslutningen. De estimerte verdiene korrigeres hvert år i samsvar med ny beregning foretatt av aktuar.

Inntektsføring ved salg av varer og tjenester skjer på leveringstidspunktet

Skattekostnaden i resultatregnskapet omfatter både periodens betalbare skatt og endring i utsatt skattefordel. Utsatt skattefordel er beregnet med 28% på grunnlag av de midlertidige forskjeller som eksisterer mellom regnskapsmessige og skattemessige verdier.

Skatteøkende og skattereduserende midlertidige forskjeller som reverserer eller kan reversere i samme periode er utlignet og skattevirkningen er beregnet på nettogrunnlaget.

Alle tall er i hele tusen med mindre annet er opplyst.

Konsernregnskap

Regnskapet består av Skagerakfisk S/L som morselskap og Fjordfisk A/S, Langesundfisk A/S, Ræginvest AS og Skagerakfisk Kristiansand AS som datterselskaper.

Konsernregnskapet viser situasjonen slik den ville ha vært om konsernet hadde vært ett selskap. Alt salg, kjøp og konsernmellomværende er eliminert. Kjøpsverdimetoden er anvendt ved konsern-konsolideringen.

Note 1. Salgsinntekter.

Sk.fisk	Overtatt i eget mottak samt direktelev. i utlandet	2008	2007
	Overtatt i eget mottak	184 039	161 651
	Dispensasjonssalg	5 156	4 029
	Direkte levert - Sverige	1 440	2 219
	Direkte levert - Danmark	30 118	31 586
	Direkte levert - utland forøvrig	14 544	11 552
	Sum	235 298	211 038
	Omsatt direkte av Sk.fisk (mottaksgarantien):	2008	2007
	Norge	25 971	28 853
	Sverige	37 094	34 635
	Danmark	12 169	13 249
	Utland forøvrig	1 511	1 729
	Sum	76 745	78 466
Konsern	Omsetning fordelt geografisk:	2008	2007
	Norge	237 761	208 453
	Sverige	69 868	68 747
	Danmark	42 287	44 835
	Utland forøvrig	16 055	13 281
	Sum	365 971	335 317

Note 2. Andre inntekter.

	2008	2007
Føringstilskudd	2 081	1 987
Leieinntekter	1 577	1 538
Lagsavgift	7 308	6 735
Andre driftsinntekter	267	234
Bonus til fisker	-2 936	-1 620
Sum	8 299	8 875

Note 3. Varekjøp, frakt m.m.

	2008	2007
Fraktkostnader	6 663	6 943
Mottaks- og pakkekostnader	8 162	8 811
Håndteringskostnader	1 190	1 240
Varekjøp, emballasje m.m.	343	1 007
Sum	16 359	18 001

Note 4. Lønnskostnader, antall ansatte og ytelser til ledende personer m.v.

Sk.fisk	2008	2007
Lønn/honorarer/dagpenger	3 759	3 598
Folketrygdavgift	658	514
Pensjonskostnader	92	118
Andre ytelser	76	67
Sum	4 585	4 297

Antall årsverk har i løpet av året vært 4,8.

Det er i 2008 utbetalt lønn og andre ytelser til styret, salgstyret og daglig leder på samlet kr 1.500.205.

Det er ikke gitt lån eller sikkerhetstillelse til daglig leder eller styrets formann. Det er ingen pensjonsordning utover den kollektive ordning (se note 9).

Konsern	2008	2007
Lønn/honorarer	13 171	11 540
Folketrygdavgift	2 030	1 663
Pensjonskostnader	443	369
Andre ytelser	278	246
Sum	15 922	13 818

Antall årsverk har i løpet av året vært 31.

Det er i 2008 utbetalt lønn og andre ytelser til styrer, salgstyret og daglig ledere på samlet kr 2.680.284.

Note 5. Anleggsmidler/driftsmidler.

Spesifikasjon av anlegg, maskiner, innredninger og utstyr:

Sk.fisk	Mask/Utstyr	Bygninger	SUM
Kostpris 1.1	11 921	26 876	38 797
Årets tilgang	2 540	1 341	3 881
Årets avgang	414		414
Kostpris 31.12	14 047	28 216	42 264
Akk. av- og nedskrivninger 1.1	9 971	11 567	21 538
Tilbakeført ved avgang	362		362
Årets avskrivninger	564	1 389	1 953
Akk. av- og nedskrivninger 31.12	10 173	12 956	23 129
Bokført verdi 31.12	3 874	15 261	19 134

Avskrivningssatser som er benyttet er 6-20% på maskiner/inventar og 6-8% på bygninger

Skagerakfisk leier eiendommen Lagmannsholmen 1 av Kristiansand Havnevesen.

Konsern	Mask/Utstyr	Bygninger	SUM
Kostpris 1.1	20 428	27 878	48 306
Årets tilgang	2 744	1 341	4 085
Årets avgang	414		414
Kostpris 31.12	22 758	29 219	51 977
Akk. av- og nedskrivninger 1.1	15 746	11 825	27 571
Tilbakeført ved avgang	362		362
Årets avskrivninger	1 338	1 449	2 787
Akk. av- og nedskrivninger 31.12	16 723	13 274	29 997
Bokført verdi 31.12	6 036	15 945	21 980

Note 6. Annen driftskostnad.

Revisjonshonorar er i morselskapet belastet med kr 79.300, mens det ikke er belastet noe for konsulentbistand. Tilsvarende tall i konsernet er kr 151.800 og kr 5.250.

Note 7. Skatt.

Sk.fisk

Utsatt skatt/skattefordel er beregnet på grunnlag av de midlertidige forskjellene som eksisterer ved utgangen av regnskapsåret mellom regnskapsmessige og skattemessige verdier. Nedenfor er gitt en spesifisering av de midlertidige forskjellene, samt beregningen av utsatt skatt/utsatt skattefordel.

Beregning av utsatt skatt	31.12.08	31.12.07	Endring
Positive midlertidige forskjeller			
Gevinstkonto	2 231	2 789	558
Forskuddsbetalt pensjon	2 716	2 004	-712
Sum positive midl. forskjeller	4 947	4 793	-154
Negative midlertidige forskjeller			
Kundefordringer	706	750	-44
Varebeholdning			
Driftsmidler	352	1 000	-648
Sum negative midl. forskjeller	1 058	1 750	-692
Aksjer og andre verdipapirer			
Gr.lag for utsatt skatt/-fordel	3 889	3 043	-846
Utsatt skatt/-fordel (28%)	1 089	852	-237

Beregning av årets skattegrunnlag	2008	2007
Regnskapsmessig resultat før skatter	1 895	933
Endring midlertidige forskjeller	-846	745
Ikke fradragsberettigede kostnader/inntekter	68	-1
Skattepliktig inntekt	1 117	1 676

Årets skattekostnad fordeler seg på:

Inntektskatt	313	469
Formueskatt	198	178
Endring utsatt skatt / -fordel	237	-209
Sum skattekostnad	748	439

Konsern	Beregning av utsatt skatt	31.12.08	31.12.07	Endring
	Positive midlertidige forskjeller			
	Gevinstkonto	2 231	2 789	558
	Forskuddsbetalt pensjon	2 361	1 702	-659
	Sum positive midl. forskjeller	4 592	4 491	-101
	Negative midlertidige forskjeller			
	Kundefordringer	823	835	-12
	Varebeholdning			
	Driftsmidler	1 009	1 568	-559
	Sum negative midl. forskjeller	1 832	2 403	-571
	Underskudd til fremføring	828	1 095	
	Gr.lag for utsatt skatt / -fordel	1 932	993	-939
	Utsatt skatt/-fordel (28%)	541	278	-263

Note 8. Aksjer pr 31.12 (beløp i hele kroner).

Sk.fisk:	Selskapets totale AS-kap.	Antall eiet av Skagerakfisk	Bokført verdi pr 31.12	Bokført EK pr 31.12
Skagerakfisk Kr.sand AS	600 000	600	1 018 000	1 514 275
Fjordfisk A/S	1 000 000	100	1 000 000	10 667 072
Langesundfisk A/S	300 000	60	300 000	916 766
Ræginvest AS	100 000	100	117 969	205 825
Sum datterselskaper	2 000 000		2 435 969	
Fiskerihavna Risør AS	1 400 000	200	200 000	1 696 000 *)
Arendal Fiskemottak AS	400 000	1	5 100	714 000 *)
			<u>205 100</u>	

*) Bokført EK i selskapene gjelder 2007-tall

Forretningskommune for Skagerakfisk Kr.sand AS og Ræginvest AS er Kristiansand.
Tilsvarende for Langesundfisk AS er det Bamle og for Fjordfisk AS er det Hvaler.

Konsern:	Selskapets totale AS-kap.	Antall eiet av konsernet	Pålydene	Bokført verdi pr 31.12
Fiskerinæringens Innkjøpsels. AS		1	1 000	1 000
Investeringer i aksjer, jfr over				205 100
				<u>206 100</u>

Note 9. Pensjonskostnader, -midler og –forpliktelser

Skagerakfisk S/L har pensjonsordning som omfatter i alt 15 personer, hvorav 5 er aktive. Denne tilfredstiller lov om OTP. Ordningene gir rett til definerte fremtidige ytelser. Disse er i hovedsak avhengig av antall opptjeningsår, lønnsnivå ved oppnådd pensjonsalder og størrelsen på ytelsene fra Folketrygden. Den kollektive pensjonsavtalen er finansiert ved fondsoppbygning organisert i et forsikringsselskap. Storebrand Pensjonstjenester har foretatt beregning av forpliktelsen ihht norsk regnskapsstandard. Pensjonsordningen er lukket med virkning fra 2007.

For nyansatte og ansatte i datterselskap er det opprettet en pensjonsordning (OTP) med innskuddsfritak for de ansatte. Ordningen medfører at bedriften betaler 3% av lønn mellom 1 og 6G og 5% mellom 6 og 12G i pensjon til den enkelte ansatt.

Fjordfisk AS og Langesundfisk AS har i tillegg en tariffestet avtalefestet førtidspensjonsordning (AFP) som omfatter 25 personer.

	Skagerakfisk SL		Konsern	
	2008	2007	2008	2007
Nåverdi av årets pensjonsopptjening	322	305	388	353
Rentekostnad av pensjonsforpliktelser	467	403	467	403
Avkastning pensjonsmidler	698	590	698	590
Resultatført erstimatendring og avvik				
Arbeidsgiveravgift			9	7
Løpende AFP/OTP-innbetalinger			277	196
Netto pensjonskostnad	92	118	443	369

Beregnete pensjonsforpliktelser	13 082	9 840
Pensjonsmidler til markedsverdi	11 701	11 464
Arbeidsgiveravgift		
Ikke resultatførte estimatavvik	-4 098	-380
Forskuddsbetalt pensjon (-)	-2 716	-2 004

	2008	2007
<u>Økonomiske forutsetninger:</u>		
Diskonteringsrente	3,8 %	5,0 %
Forventet lønnsregulering	4,0 %	3,0 %
Forventet G-regulering	3,8 %	2,0 %
Forventet pensjonsøkning	1,5 %	1,5 %
Forventet avkastning på fondsmidler	5,8 %	6,0 %

Note 10. Konsernmellomværende:

	2008	2007
Kundefordringer	3 864	3 033
Kortsiktig gjeld	1 263	1 330
Annen langsiktig gjeld	206	210
Sum	2 395	1 494

Note 11. Bankinnskudd.

Bankinnskuddet i morselskapet inkluderer bundne skattetrekksmidler med kr 409.180, mens tilsvarende beløp i konsernet er kr 858.184.

Note 12. Egenkapital

Sk.fisk	Spesifikasjon av egenkapital	Andels		Annen egenkapital	Sum
		Kapital(1)	Reserve fond		
	Regnskap 31.12.2007	18	14 431	34 592	49 041
	Tilført fra årets drift		290	857	1 147
	Regnskap 31.12.2008	18	14 721	35 449	50 188

(1) 35 andeler á kr 500

Konsern	Spesifikasjon av egenkapital	Andels		Annen egenkapital	Sum
		Kapital(1)	Reserve fond		
	Regnskap 31.12.2007	18	14 431	43 864	58 313
	Tilført fra årets drift		290	2 453	2 743
	Regnskap 31.12.2008	18	14 721	46 317	61 056

(1) 35 andeler á kr 500

Til generalforsamlingen i Skagerakfisk SL

Revisjonsberetning for 2008

Vi har revidert årsregnskapet for Skagerakfisk SL for regnskapsåret 2008, som viser et overskudd på kr 1 147 176 for morselskapet og et overskudd på kr 2 742 994 for konsernet. Vi har også revidert opplysningene i årsberetningen om årsregnskapet, forutsetningen om fortsatt drift og forslaget til anvendelse av overskuddet. Årsregnskapet består av resultatregnskap, balanse, kontantstrømoppstilling, noteopplysninger og konsernregnskap. Regnskapslovens regler og norsk god regnskapsskikk er anvendt ved utarbeidelsen av regnskapet. Årsregnskapet og årsberetningen er avgitt av selskapets styre og daglig leder. Vår oppgave er å uttale oss om årsregnskapet og øvrige forhold i henhold til revisorlovens krav.


Vi har utført revisjonen i samsvar med lov, forskrift og god revisjonsskikk i Norge, herunder revisjonsstandarder vedtatt av Den norske Revisorforening. Revisjonsstandardene krever at vi planlegger og utfører revisjonen for å oppnå betryggende sikkerhet for at årsregnskapet ikke inneholder vesentlig feilinformasjon. Revisjon omfatter kontroll av utvalgte deler av materialet som underbygger informasjonen i årsregnskapet, vurdering av de benyttede regnskapsprinsipper og vesentlige regnskapsestimater, samt vurdering av innholdet i og presentasjonen av årsregnskapet. I den grad det følger av god revisjonsskikk, omfatter revisjon også en gjennomgåelse av selskapets formuesforvaltning og regnskaps- og intern kontroll-systemer. Vi mener at vår revisjon gir et forsvarlig grunnlag for vår uttalelse.

Vi mener at

- årsregnskapet er avgitt i samsvar med lov og forskrifter og gir et rettviseende bilde av selskapets og konsernets økonomiske stilling 31. desember 2008 og av resultatet og kontantstrømmene i regnskapsåret i overensstemmelse med norsk god regnskapsskikk
- ledelsen har oppfylt sin plikt til å sørge for ordentlig og oversiktlig registrering og dokumentasjon av selskapets regnskapsopplysninger i samsvar med norsk lov og god bokføringsskikk
- opplysningene i årsberetningen om årsregnskapet, forutsetningen om fortsatt drift og forslaget til anvendelse av overskuddet er konsistente med årsregnskapet og er i samsvar med lov og forskrifter.

Kristiansand, 13. mars 2009

PricewaterhouseCoopers AS



Torstein Robstad

Statsautorisert revisor

MELDING OM LAGETS VIRKSOMHET I 2008

Organisasjon og drift

I beretningsåret ble det den 25. april avholdt ordinært årsmøte. Protokoll fra årsmøtet er tatt inn til slutt i denne årsmelding.

Siden årsmøtet har styre, salgsstyre og kontrollnemnd hatt denne sammensetning:

Styret:

Olaf Thon, Torød (formann)
Jan Ivar Olsen, Grimstad (nestformann)
Øyvind Kristoffersen, Flekkerøy
Jarle Breivik, Vesterøy *)
Per Arne Johansen, Fr.stad
Morten Kristensen, Bamble
Arnfinn Fjeldskår, Lindesnes

Personlige varamenn:

Geir Uno Dreng, Stavern
Asbjørn Reinhardsen, Grimstad
Jan Ø. Dyrstad, Mandal
Roar Bekkevik, Hvaler
Martin Strand, Råde
Jan Bredsand, Bamble
Terje Snerthammer, Flekkefjord

*) Roar Bekkevik har i beretningsåret møtt som fast styremedlem for Jarle Breivik.

Salgsstyret:

Lagets forretningsmessige leder er formann i.h.t. vedtektenes § 6

Øvrige medlemmer:

Olaf Thon
Jan Ivar Olsen
Øyvind Kristoffersen

Varamenn:

Morten Kristensen
Per Arne Johansen

Kontrollnemnda:

Arne Sissener (formann)
Åsmund Vinje, Stathelle
Geir Even Lunde, Mandal

Personlige varamenn:

Magnar Fjellbakk, Rygge
Jørn Mikkelsen, Horten
Hans Greger Vestberg, Flekkerøy

Tingrettsdommer Arve Lien er statens kontrollør i Laget.

PricewaterhouseCoopers er Lagets revisor.

Det er i beretningsperioden avholdt 5 styremøter.

Laget samarbeider med de øvrige 5 salgslag gjennom Fiskesalgslagenes Samarbeidsråd.

Salgslagene innenfor hvitfisksektoren har et formalisert samarbeide om informasjon og reklame for norske reker. Informasjonsutvalget for reker finansieres med 4 øre pr. kg landet norske reker. Total finansiering i 2008 var 1,4 mill. kroner.

Det har vært et møte mellom representanter for styrene i Skagerakfisk og Rogaland Fiskesalgslag for å drøfte et nærmere samarbeide og utveksling av informasjon.

Laget har som tidligere år, bidratt til dekning av felles kostnader til tjenester utført av Norges Fiskarlag. Lagets andel i 2008 har vært kr. 19.000,-.

Laget har dekket kostnader til møtevirksomhet m.v. i fylkes- og lokallag med kr. 112.000,- i 2008.

Driften av Laget og datterselskaper har ikke vært underlagt større endringer i 2008.

Administrasjon og gjennomføring av førstehåndsomsetningen

Omsetningssystem/prisfastsettelse

Omsetning og prisfastsettelse er nedfelt i forretningsreglene. Det har ikke vært endringer i omsetningssystem og prisfastsettelse i 2008.

Kristiansand Havnevesen innløser leiekontrakten med Skagerakfisk S/L når det gjelder anlegget på fiskebrygga i Kristiansand, senest med virkning fra juni 2009. Fiskehandlerne overtar hall, kjølerom, isanlegg m.v. mens Skagerakfisk fortsetter som leietaker til kontorene i 2. etasje. Anlegget i Kristiansand har vært sentral i forbindelse med gjennomføringen av mottaksgarantiordningen. Håndteringen av råstoff pakket for Skagerakfisk vil derfor bli noe endret.

Det er i denne sammenheng avholdt 2 møter med et representativt utvalg av mottakere for å diskutere hvilke endringer som bør og kan gjennomføres.

Skagerakfisk har over tid hatt en diskusjon gående med en fisker om mva.-behandlingen på råstoff omsatt gjennom mottaksgarantiordningen.

Skattemyndighetene har konkludert med at Skagerakfisk foretar en korrekt behandling av mva. Dette bygger på at Skagerakfisk er kjøper av det råstoff som pakkes i.h.t. mottaksgarantiordningen. Fisker saksøkte Skagerakfisk i august 2008 med påstand om at Skagerakfisk er forpliktet til å spesifisere hvilke trekk samt spesifisere merverdiavgiften av disse trekk for den enkelte leveranse av fisk som saksøker har levert til Skagerakfisk via mottaksgarantien. Skagerakfisk ble frifunnet i dom av 21. januar 2009 fra Kristiansand Tingrett. Dommen er anket.

Mottaksstasjoner og kjøpere

Det er ved årsskiftet registrert 20 godkjente (aktive) kjøpere på 23 godkjente mottaksanlegg innen Lagets distrikt.

Det er avholdt ett møte med mottakere/kjøpere for å diskutere felles problemstillinger knyttet til førstehåndsomsetningen.

Fiskemottaket i Risør brant ned til grunnen i slutten av juli. Bygningen var eid av Fiskerihavna Risør A/S hvor Skagerakfisk eier 15 % av aksjene.

Dette selskap igangsatte prosjektering av nytt anlegg umiddelbart etter brannen med velvillig hjelp fra kommunen. Et flertall i bystyret påla kommunen og Fiskerihavna Risør A/S om å gå i dialog med eierne av Holmen, hvor fiskemottaket ligger, med sikte på et økonomisk og planmessig samarbeid om utbygging av Holmen. Dialogen førte til skifte av arkitekt og en beklagelig utsettelse med oppstart.

Nytt fiskemottak er prosjektert og kalkulert. Finansiering skjer ved erstatningssum, låneopptak og økning av aksjekapitalen.

Det er inngått prinsippavtale om utviklingen av Skagerakfisk's anlegg på Hvasser. Avtalen medfører total rehabilitering av bygningen hvor 1. etasje skal opprettholde funksjoner som i dag mens 2. etasje m/loft skal disponeres til kystkultursenter.

Skagerakfisk har finansiert nytt isanlegg i Langesund med tilskudd fra fiskerne, kommunen, Vekst i Grenland og Langesundfisk A/S. Anlegget settes i drift i februar 2009. Skagerakfisk har også finansiert is- og kjølemaskin til nytt fiskemottak på Lista som ble åpnet i februar 2009. Maskinene skal nedbetales ved årlig leie.

2. etasje ved anlegget i Langesund er i løpet av 2008 innredet for kontorer.

Dispensasjon for salg av egen fangst

Representantskapets vedtak fra 2001 om salg av egen fangst direkte til forbruker (kaisalg), har vært lagt til grunn for tildeling av dispensasjon også i 2008.

Det ble gitt 21 ordinære dispensasjoner i 2008, hvorav det er registrert omsetning på 17. Det er omsatt for 5,1 mill. kr. gjennom dispensasjonssalget.

Omsetningseneretten

Skagerakfisk har som tidligere dispensert fra omsetningseneretten til krabbe som fisker selv omsetter til forbruker. Dette gjelder ikke krabbe levert gjennom mottaksstasjon.

Havressursloven som avløser saltvannsfiskeloven, blir iverksatt fra 2009.

Loven gir salgslagene utvidet hjemmel for kontroll med ressurser og omsetning.

Salgslagene får nå adgang til å kontrollere fiskernes og kjøpernes regnskaper.

I denne sammenheng har styret satt i gang en prosess med salg av aksjene i

Skagerakfisk's datterselskaper som driver mottak og kjøp. Aksjesalget vil bli gjennomført i mars 2009 og kjøpere er fast ansatte og lokale fiskere.

Prosjekt salgslag/Fiskeridirektoratet har blitt videreført i 2008. Det arbeides nå med følgende problemstillinger:

- Felles kravspesifikasjon for registrering av landings- og sluttsedler
- Teknisk infrastruktur for datautveksling mellom salgslagene og Fiskeridirektoratet
- Hurtigere oversendelse av sluttsedler

Prøveprosjektet om langsiktige avtaler mellom fisker og kjøper ble avsluttet i 2008. Dette prosjekt har ikke hatt betydning for omsetningen i Skagerakfisk's distrikt.

Prøveprosjektet om prismekling mellom salgslag og organisasjoner på kjøpersiden utløp ved nyttår. Prøveprosjektet vil i løpet av 2009 bli evaluert. Prosjektet har ikke hatt betydning for Skagerakfisk's prisfastsettelse som gjennomføres på en mer fleksibel måte enn det som ligger til grunn for prøveprosjektet.

Stadig flere norske fiskeslag blir gjenstand for miljømerking.

Gjennom Informasjonsutvalget for Reker har det vært vurdert å miljømerke reker fisket i Skagerrak/Nordsjøen. Miljømerkene KRAV og FRIENDS OF THE SEA har vært aktuelle uten at det har resultert i noe konkret.

Fra 1/1-2010 må all eksport til EU være ledsaget av et fangstsertifikat som dokumenterer at fangsten er lovlig fangst. Salgslagene skal utstede fangstsertifikat til eksportørene på grunnlag av sluttseddel. Fangstsertifikatet skal overføres elektronisk. Dette vil stille krav til alle ledd i næringen og spesielt til mottakerne/kjøperne ved utfylling av sluttseddel.

Med virkning fra 1/1-2010 har norske myndigheter vedtatt å innføre fangstdato på fersk fisk og skalldyr som selges i Norge. Dette kan bli krevende å følge opp fra næringens side. Sporing og kortreist sjømat er og vil bli enda viktigere for kjedene. For fiskerne i Skagerakfisk's distrikt kan dette føre til økte muligheter for omsetning lokalt.

Mattilsynet har gjennomført en ferskfiskkampanje i 2008/09. Alle mottak og flere fiskefartøyer er/skal kontrolleres med henblikk på gjeldende hygienebestemmelser.

Levering i utenlandsk havn

Laget har egne bestemmelser for levering i utenlandsk havn. Det ble i 2008 levert i alt 2.134 tonn i Sverige/Danmark mot 1.212 tonn året før.

I tillegg er det levert 800 tonn forøvrig i utlandet.

Leveringene har stort sett foregått over offentlige auksjoner og innrapporteringen har fungert tilfredsstillende.

Datterselskaper

Fjordfisk A/S

Fjordfisk A/S driver mottak, videreforedling og salg av fisk og skalldyr. Bedriften leier anlegget i Utgårdskilen og på Skjærhallen av Skagerakfisk S/L.

Skagerakfisk S/L eier alle aksjene i selskapet.

Det ble utført 16 årsverk i 2008.

Fjordfisk A/S ledes av daglig leder Kurt A. Hansen.

Styret har bestått av Jørn Lian (formann), Aage Johansen og Per Arne Johansen.

Skagerakfisk har i 2008 gjort vedtak om å selge minst 80 % av aksjene til de lokale fiskerne og ansatte.

Fjordfisk A/S's regnskapstall for 2008 har vært som følger (alle tall i 1000 kr):

	<u>2008</u>	<u>2007</u>
Driftsinntekter	81.953	71.953
Driftskostnader	<u>80.294</u>	<u>70.218</u>
Driftsresultat	1.659	1.735
Netto finans	330	124
Skattekostnad	<u>593</u>	<u>581</u>
Årsresultat	<u>1.396</u>	<u>1278</u>
Anleggsmidler	3.185	3.397
Omløpsmidler	<u>14.678</u>	<u>11.646</u>
Eiendeler	<u>17.863</u>	<u>15.043</u>
Egenkapital	10.667	9.271
Langsiktig gjeld	354	302
Kortsiktig gjeld	<u>6.842</u>	<u>5.470</u>
Egenkapital og gjeld	<u>17.863</u>	<u>15.043</u>

Langesundfisk A/S

Langesundfisk A/S driver mottak, videreforedling og salg av fisk og skalldyr.

Bedriften leier del av anlegget i Langesund av Skagerakfisk S/L.

Skagerakfisk S/L eier alle aksjene i selskapet.

Langesundfisk A/S ledes av daglig leder Herbjørn Kristiansen og hadde i 2008 8 fast ansatte samt deltidsansatte som til sammen utførte ca. 8 årsverk.

Styret har bestått av Jørn Lian (formann), Per Eriksen og Kai Thorsen Dalene.

Skagerakfisk har i 2008 gjort vedtak om å selge minst 80 % av aksjene til de lokale fiskerne og ansatte.

Langesundfisk A/S' regnskapstall for 2008 har vært som følger (alle tall i 1000 kr):

	<u>2008</u>	<u>2007</u>
Driftsinntekter	15.306	14.041
Driftskostnader	<u>15.069</u>	<u>13.925</u>
Driftsresultat	<u>237</u>	<u>116</u>
Finansposter	18	4
Skattekostnad	<u>(71)</u>	<u>33</u>
Årsresultat	<u>184</u>	<u>87</u>
Anleggsmidler	511	648
Omløpsmidler	<u>2.234</u>	<u>1.560</u>
Eiendeler	<u>2.745</u>	<u>2.208</u>
Egenkapital	917	733
Kortsiktig gjeld	<u>1.828</u>	<u>1.475</u>
Egenkapital og gjeld	<u>2.745</u>	<u>2.208</u>

Skagerakfisk Kristiansand A/S

Skagerakfisk Kristiansand A/S driver råstoffhåndteringen knyttet opp mot Lagets anlegg i Kristiansand. I tillegg forestås den tekniske driften av anlegget.

Skagerakfisk S/L eier alle aksjene i selskapet.

Bedriften ledes av styrets formann og hadde ved utgangen av året 1 heltidsansatt i tillegg til sporadisk hjelp på lørdager og i ferier.

Styret har bestått av Jørn Lian (formann) og Jan Ivar Olsen.

I sammenheng med at Kristiansand Havnevesen avvikler sitt leieforhold overfor Skagerakfisk når det gjelder anlegget på fiskebrygga i Kristiansand, vil selskapets virksomhet bli betydelig redusert.

Skagerakfisk Kristiansand A/S ' regnskapstall for 2008 har vært som følger (alle tall i 1000 kr):

	<u>2008</u>	<u>2007</u>
Driftsinntekter	2.208	2.188
Driftskostnader	<u>2.188</u>	<u>2.112</u>
Driftsresultat	<u>20</u>	<u>76</u>
Finansposter	3	4
Skattekostnad	<u>6</u>	<u>22</u>
Årsresultat	<u>17</u>	<u>58</u>
Anleggsmidler	117	165
Omløpsmidler	<u>1.607</u>	<u>1.527</u>
Eiendeler	<u>1.724</u>	<u>1.692</u>
Egenkapital	1.514	1.498
Kortsiktig gjeld	<u>210</u>	<u>194</u>
Egenkapital og gjeld	<u>1.724</u>	<u>1.692</u>

Ræginvest A/S

Det har ikke vært noen drift i selskapet i 2008.

Skagerakfisk S/L eier alle aksjene i selskapet.

Styret har bestått av Jørn Lian.

Selskapet skiftet navn fra A/S Kjøleanlegget til Ræginvest A/S i 2008.

Selskapet vil bli et investeringsselskap som skal overta Skagerakfisk's aksjer i fiskemottak o.l.

Regnskapstall for 2008 er som følger (alle tall i 1000 kr):

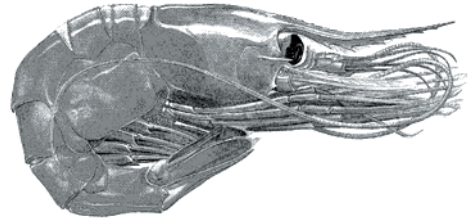
	<u>2008</u>	<u>2007</u>
Driftsinntekter	0	0
Driftskostnader	<u>0</u>	<u>0</u>
Driftsresultat	<u>0</u>	<u>0</u>
Finansposter	<u>0</u>	<u>0</u>
Årsresultat	<u>0</u>	<u>0</u>
Anleggsmidler	<u>206</u>	<u>210</u>
Eiendeler	<u>206</u>	<u>210</u>
Egenkapital	206	206
Langsiktig gjeld	0	0
Kortsiktig gjeld	<u>0</u>	<u>4</u>
Egenkapital og gjeld	<u>206</u>	<u>210</u>

OMSETNINGSFORHOLD

REKER

Kvantum og priser

Det ble i 2008 mottatt 6.068 tonn reker hvorav 2.602 tonn ferske kokte og 3.466 tonn ferske rå.



Mottatt kvantum reker fordelt etter størrelse er som følger (tonn):

	2008	%	2007	%	2006	%
Reker , store kokte	2.596	43	2.338	36	2.043	35
" , små "	6	-	7	-	11	-
Råreker , stor	312	5	339	5	235	4
" , medium	2.506	41	2.698	42	2.378	41
" , små I	638	11	1.052	16	1.138	19
" , små II	10	-	66	1	64	1
S u m	6.068		6.500		5.869	

Førstehåndsverdien for reker i 2008 utgjorde 187 mill. kroner mot 172 året før. Reker utgjorde vel 64 % av Lagets totale førstehåndsverdi det samme som året før. Gjennomsnittsprisene til fisker har ved levering i Laget's distrikt vært (kr/kg):

	2008	2007	2006
Reker, store kokte	59,45	56,83	56,47
Råreker, stor	16,44	17,68	17,87
" , medium	9,54	9,39	9,14
" , små I	8,75	8,38	8,44

Regulering av fisket

Saltkokte reker

Av hensyn til omsetningen har leveringen av kokte reker for det svenske marked vært kvoteregulert for h.h.v. 1 – 5/6 mannsbåter som følger (med virkning fra 26. mai ble det innført kvote for 6. mann):

Uke 2- 21 :	60 + 150 kg pr. mann pr. uke
” 22 - 46 :	60 + 250 ” ” ” ” ” ”
” 47 - 52 :	60 + 150 ” ” ” ” ” ”

Det har ikke vært anledning til å eksportere kokte reker fisket torsdag kl. 24.00 – søndag kl. 24.00 den enkelte uke.

Øvrige bestemmelser vedrørende fiske og levering av kokte reker har vært:

- Liggetid: 2 døgn fra trål trekkes
- Sortering stor: 8,5 cm/140 stk. pr. kg.

Råreker

Av hensyn til omsetningen har leveringen av råreker til produksjon vært kvoteregulert for h.h.v. 1 – 5/6 mannsbåter som følger:

Uke 1 - 16 :	200 + 1.000 kg pr. mann (maks 20 % stor)
” 17 - 22 :	200 + 800 ” ” ” ” ” ” ” ”
” 23 - 24 :	200 + 1.000 ” ” ” ”

Øvrige bestemmelser vedrørende fiske og levering av råreker har vært:

- Liggetid: 2 døgn fra trål trekkes (kun ved innmelding til Skagerakfisk S/L)
- Sortering: Stor inntil 125 stk. pr. kg (utsortert reke)
Medium 125 - 225 stk. pr. kg.
Små I 226 - 250 stk. pr. kg.
Små II 251 - 280 stk. pr. kg.

Reguleringer fastsatt av myndighetene

Rekefisket i Skagerrak / Nordsjøen ble i 2008 kvoteregulert av myndighetene. Den norske kvoten på 9.731 tonn ble delt i følgende periodekvoter:

Januar – april	3.893 tonn
Mai – august	2.919 tonn
September – desember	2.919 tonn

I nevnte perioder ble det fastsatt maksimale fartøyskvoter på h.h.v. 50 – 40 – 40 tonn. I tillegg ble det fastsatt turkvote på 5 tonn og helligdagsfredning.

Fartøyskvotene ble opphevet med virkning fra 18/4 i første periode og økt med 10 tonn i hver av de to siste periodene.

Det er registrert leveringer på mer enn 1 tonn fra 171 fartøyer i 2008 mot 170 året før.

Markedsforhold

Saltkokte reker

Det ble levert 11 % mer kokte reker enn året før. Det har ikke tidligere vært levert mer kokte reker. 68 % ble omsatt innenlands.

Pris i eget mottak for salg innenlands har vært:

Uke 1 – 6	kr. 62,-	Uke 35 – 39	kr. 73,-
Uke 7	kr. 57,-	Uke 40 – 52	kr. 68,-
Uke 8 – 20	kr. 62,-		
Uke 21 – 23	kr. 66,-		
Uke 24 – 25	kr. 72,-		
Uke 26 – 34	kr. 78,-		

Prisen på innlandet har vært løpende diskutert med kjøperne.

Det er omsatt 14 % høyere kvantum innenlands enn året før, til tross for økte priser gjennom hele året.

Det ble eksportert iflg. norsk eksportstatistikk 1.154 tonn til Sverige i 2008 en økning på 8 % i forhold til året før. Eksporten fra Skagerakfisk's distrikt utgjorde ca. 73 % av kvantumet mot 75 % året før.

Skagerakfisk har som tidligere, deltatt i møte med svenske og danske fiskeriorganisasjoner for å diskutere omsetningen av ferske kokte reker.

Råreker

Leveringene av råreker ble begrenset frem til medio juni. Resten av året var det manko på råreker til produsentene. Det er i denne sammenheng avholdt møte med produsentene.

Prisene på råreker ble økt med kr. 0,50 pr. kg fra 6. oktober.

Det er vanskelig å få økt pris under henvisning til prisnivået på importerte frosne reker.

HUMMER

Hummeromsetningen i 2008 utgjorde 5,5 tonn mot 9,5 tonn året før.

Førstehåndsverdien ble på 1,7 mill. kroner.



Gjennomsnittsprisen for prima sortering har de senere år vært (kr/kg):

2008	2007	2006	2005
321,03	279,17	265,33	237,12

Det ble innført nye regler for begrensning av hummerfisket i 2008. Økt minstemål, forbud mot rognhummer, redusert fangsttid og redskapsbruk har medført mindre kvantum i omsetning. All hummer er omsatt lokalt.

KREPS

Det ble levert 164 tonn kreps i 2008 en økning på 15 tonn fra året før.

Førstehåndsverdien utgjorde 12,3 mill. kroner.

Det ble levert 41 tonn direkte i Danmark og 13 tonn i Sverige.

Gjennomsnittsprisen har vært som følger (kr./kg):

	2008	2007	2006	2005
Rå	74,53	72,61	71,10	70,32
Kokt	91,86	94,46	93,24	86,49
Rå, levert Danmark	62,78	75,71	74,20	63,17
Rå, levert Sverige	79,47	88,54	81,56	70,80
Totalt gjennomsnitt	75,11	79,63	77,32	71,09

Prisene på rå kreps til produksjon i Danmark falt utover høsten. Store kvanta på lager vil medføre lavere priser fremover.

ÅL

Det ble omsatt 145 tonn ål i 2008 en økning på 16 tonn fra året før. 32 % var ål under 200 gr. Førstehåndsverdien ble 6,4 mill. kr. det samme som året før.



Gjennomsnittsprisen har vært (kr./kg):

	2008	2007	2006	2005
Små gulål	36,15	38,63	38,87	39,56
Stor gulål	47,27	54,41	51,91	51,18

Ålen er som tidligere solgt til 2 danske og en svensk kjøper. Prisene spesielt for stor ål, falt mye utover i sesongen. Store kvanta blankål fanget tidligere enn vanlig medførte press på prisen.

I tillegg ble markedet tilført mer ål fra Kina enn tidligere. Miljøorganisasjonenes aktiviteter mot kjøp av ål har samtidig påvirket forbruket.

Nye regler for å begrense ålefisket er under utarbeidelse.

FJORDSILD

Omsatt kvantum fjordsild ble 745 tonn i 2008 mot 794 tonn i 2007.

Førstehåndsverdien ble på 2,7 mill. kroner.



Gjennomsnittspris har vært (kr./kg):

	2008	2007	2006	2005
Samfengt	3,69	2,61	3,02	2,60

536 tonn er levert i utlandet. Sildemottaket i Engelsviken ble stoppet i 2008 p.g.a. manglende forskriftsmessig utstyr for veiing av silda.

FISK

Omsatt kvantum fisk ble 4.570 tonn til en førstehandsverdi på 84 mill. kr.

Det vises til egen mottaksstatistikk når det gjelder kvantum fordelt på de enkelte fiskeslag.



Gjennomsnittsprisene har vært regnet etter innveid vekt (kr./kg):

	2008	2007	2006	2005
Torsk	27,09	29,15	25,27	23,06
Lyr	15,77	15,42	14,73	13,79
Sei	7,25	7,35	7,04	5,52
Kolje	12,78	13,61	11,71	10,71
Lange	13,08	15,02	12,98	11,90
Smørflyndre	22,45	20,99	23,67	20,50
Lysing	23,89	38,22	35,35	33,30
Pigghå	9,94	11,36	10,50	13,09

Prisene i eget mottak har vært fortløpende vurdert og endret i samsvar med markedet og etter drøftelser med kjøperne.

Prisene på fisk på eksportmarkedet falt relativt mye fra medio april.

Det er stor usikkerhet knyttet til prisene på fisk fremover.

Det ble omsatt 116.400 stk leppefisk til avlusing av laks mot 94.765 stk året før.

FØRINGSTILSKUDD 2008

Det ble avsatt 29 mill. kr. til føringstilskudd i 2008 hvorav Skagerakfisk S/L ble tildelt 2,1 mill. kr.

Tildelte midler i 2008 er disponert som følger (alle tall i 1000 kr):

	Sum	Reker	Torskefisk
Totalt anvendt	2.082	1.773	309

Føringstilskuddet til reker er utbetalt til fisker med inntil kr. 1,25 pr. kg for røreker innmeldt og pakket for Skagerakfisk.

Føringstilskuddet til fisk er utbetalt til fisker med inntil kr. 1,25 pr. kg for fisk innmeldt og pakket for Skagerakfisk og hvor pris til fisker har vært lavere enn gjeldende minstepris.

FØRSTEHÅNDSOMSATT KVANTUM OG VERDI
fordelt etter fiskeslag

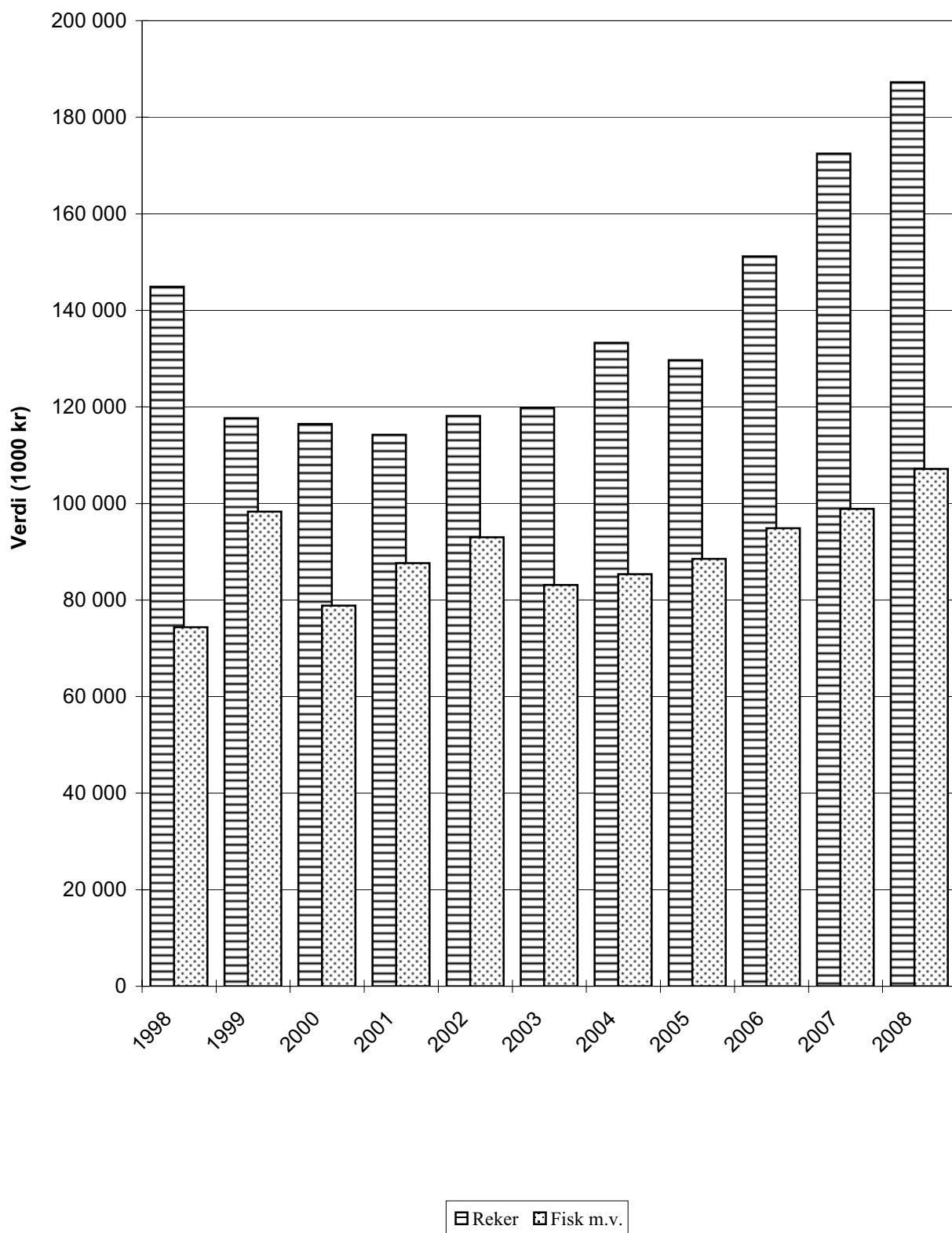
	Innveid vekt (tonn)		Verdi (1000 kr)	
	2008	2007	2008	2007
Reker, kokt	2 602,2	2 345,0	152 815,7	132 318,8
Reker, rå	3 465,8	4 154,9	34 454,9	40 143,5
Kreps, kokt/rå	164,1	149,3	12 328,3	11 887,4
Hummer	5,6	9,5	1 743,0	2 607,5
Krabbe	7,0	11,1	162,0	239,9
Torsk, levende	60,8	73,1	2 253,2	2 592,7
Torsk	1 217,2	1 040,8	32 364,3	29 878,8
Lyr	264,6	267,8	4 172,1	4 127,7
Sei	1 299,7	691,1	9 426,5	5 076,0
Kolje (hyse)	190,5	202,0	2 435,6	2 749,3
Lange	94,3	80,0	1 233,3	1 202,5
Blålange	0,5	0,3	2,6	3,3
Brosme	9,6	14,8	182,9	311,1
Hvitting	13,2	12,7	176,5	168,1
Lysing	193,9	146,8	4 633,2	4 875,4
Kveite	10,8	7,3	804,4	586,6
Rødspette	745,0	626,0	11 559,5	9 447,5
Lomre	25,6	30,0	816,8	1 073,4
Smørflyndre	44,6	42,7	1 000,9	896,9
Piggvar	23,2	28,1	1 915,8	2 375,4
Slettvar	14,7	15,4	644,1	711,2
Sjøtunge	11,0	8,4	949,8	861,9
Annen flyndre	37,4	67,1	284,7	614,9
Håbrand	1,2	0,7	40,0	34,9
Hvalkjøtt/-spekk	6,3		202,3	
Pigghå	156,8	105,1	1 558,7	1 194,8
Fjordsild	744,6	794,0	2 745,9	2 069,3
Laks/ørret	2,0	2,9	139,2	191,3
Ål	145,4	128,9	6 354,3	6 348,8
Rokkevinger	9,2	6,0	126,3	92,2
Ulke	38,3	15,1	1 544,6	666,5
Ulkehaler	50,4	57,2	4 136,9	4 902,4
Steinbit	6,7	6,2	210,3	177,9
Leppefisk	8,5	6,7	515,2	377,6
Diverse	26,5	30,1	486,8	563,5
SUM	11 697,3	11 177,3	294 421,0	271 368,9

FØRSTEHÅNDSOMSATT KVANTUM
fordelt etter ilandføringssted

Innveid vekt i tonn

	REKER	FISK m.v.	SUM-08	SUM-07
Fjordfisk, Hvaler	1 071,7	207,3	1 279,0	1 330,8
Skogen, Engelsviken	44,6	241,5	286,1	580,5
Berggren, Sand./Hvasser	431,8	151,7	583,5	562,8
Salg dispensasjon	30,0	45,4	75,4	68,6
Fredriksvern Fisk, Stavern	74,8	30,3	105,1	88,3
Nevlunghavnfisk	90,6	22,6	113,3	111,8
Langesundfisk	479,8	130,3	610,1	655,8
Skagerakfisk Kragerø	364,6	73,5	438,0	512,9
Risør Fiskemottak	437,2	43,4	480,6	464,5
Arendal fiskemottak	303,4	60,4	363,8	342,1
F/S, Grimstad	383,7	54,5	438,2	561,2
Fiskbrygga, Lillesand	127,1	13,8	140,9	205,2
Skagerakfisk Kr.sand		149,3	149,3	132,1
Fiskesalg, Kr.sand	554,3	153,8	708,1	785,8
Fl.øy Fiskemottak	688,9	86,6	775,5	721,5
Reinhartsen, Kr.sand	69,1	34,9	104,0	178,6
Ecco Reker, Ålo	27,9	3,9	31,9	187,4
Fiskelaget, Mandal	660,1	257,3	917,4	850,5
Kåfjord Fiskeoppdr.		0,6	0,6	0,6
Båly Fisk	66,8	709,0	775,9	134,5
Rosfjord Seafood				415,5
Flekkefjord fisk & Skalldyr	66,5	4,2	70,7	7,4
Ulland, Kirkehamn	91,5	224,3	315,9	404,6
Danmark	2,2	2 076,1	2 078,3	1 168,0
Sverige	1,4	54,8	56,2	43,7
Andre land		799,7	799,7	662,7
SUM	6 068,0	5 629,3	11 697,3	11 177,3

Skagerakfisk S/L's førstehåndsomsetning



Kvantum førstehandsomsatt gjennom Skagerakfisk S/L

Innveid vekt i tonn

	1999	2000	2001	2002	2003	2004	2005	2006	2007	2008
Saltkokte reker	1 547	1 511	1 506	1 586	1 857	2 219	1 838	2 054	2 345	2 602
Råreker	3 041	2 589	2 486	2 906	2 833	3 339	3 499	3 815	4 155	3 466
Kreps	225	192	176	182	119	111	130	111	149	164
Hummer	7	5	6	6	9	7	9	8	10	6
Krabbe	1	1	2	4	2	3	4	9	11	7
Levende torsk	121	127	119	99	109	106	80	68	73	61
Annen torsk	1 131	917	920	1 109	1 042	1 144	1 142	888	1 041	1 217
Lyr	391	321	305	252	266	203	189	210	268	265
Sei	1 059	712	880	898	853	654	598	781	691	1 300
Kolje (hyse)	510	282	252	282	265	205	136	161	202	191
Lange	142	113	107	115	121	101	98	83	80	94
Blålange	1	1	0	1	1	1	1	1	0	0
Brosme	23	22	21	31	34	22	28	18	15	10
Hvitting	15	19	30	23	21	16	13	10	13	13
Lysing	43	46	62	63	62	83	106	133	147	194
Kveite	9	7	7	7	6	5	9	9	7	11
Rødspette	77	76	126	357	343	564	595	791	626	745
Lomre	43	34	31	62	34	26	26	24	30	26
Smørflyndre	105	81	75	70	67	54	50	39	43	45
Piggvar	8	9	12	21	16	22	23	23	28	23
Slettvar	12	11	13	12	13	18	18	17	15	15
Sjøtunge	4	4	4	3	27	51	15	14	8	11
Annen flyndre	2	1	1	1	1	5	43	60	67	37
Håbrand	22	8	5	11	6	3	1	1	1	1
Hvalkjøtt	38	22	54	18	23	10	0	0	0	6
Pigghå	258	286	382	365	279	206	134	119	105	157
Fjordsild	3 197	2 240	1 848	971	630	674	878	1 321	794	745
Hvitlaks	1	4	0	0	0	1	0	0	0	0
Laks/ørret	8	8	4	3	4	5	4	5	3	2
Ål	290	182	189	192	147	158	167	189	129	145
Rokkevinger	86	54	66	69	82	45	39	22	6	9
Ulke	14	34	31	39	38	34	49	17	15	38
Ulkehaler	153	114	93	102	86	61	50	67	57	50
Steinbit	18	15	12	15	13	12	9	8	6	7
Leppefisk					10	9	9	5	7	9
Diverse	85	132	48	56	55	69	42	45	30	26
SUM	12 687	10 181	9 871	9 932	9 475	10 248	10 033	11 127	11 177	11 697

PROTOKOLL FRA
REPRESENTANTSKAPSMØTE
25/4 - 2008

Skagerakfisk S/L åpnet sitt 61. ordinære representantskapsmøte på hotell Norge, Kristiansand den 25. april 2008.

Styreformann Olaf Thon ønsket velkommen til representanter, gjester, styret, salgsstyret, kontrollnemnda, valgmemnda, statens kontrollør, administrasjonen og presse.

Sverre Sjøstrand og andre fiskerkamerater som var gått bort siden forrige møte ble minnet med ett minutts stillhet.

Forsamlingen sang deretter to vers av "Mellom bakkar og berg utmed havet".

Styreformannen holdt deretter sin hilsningstale til Representantskapet som følger:

Kjære årsmøtedeltakere

Lagets høyeste myndighet er igjen samlet for å vurdere styrets arbeide i året som er gått, samt bestemme kursen videre.

Året vi har bak oss har igjen gitt oss rekordtall når det gjelder rekefisket. Uten et godt rekefiske med bra resultat for den enkelte, vil det Skagerakfisk vi har i dag ikke kunne gjøre jobben også for andre fiskere. Det er mangeårig tradisjon for å ha kvoter i rekefisket og da spesielt for kokte reke for eksport. Enkelte mener at solidaritet med andre fiskere ikke er så nøye og kreativiteten for å få ekstra personlig gevinst er noen ganger litt stor. La oss være enige om at vi trenger kvotesystemet vårt og at salget, og for tiden ikke ressursen, er utfordringen.

Innlandsmarkedet har lenge vært det som betaler best og ved innsats her er det enda mye å hente. Et fiskemåltid ekstra, helst i uka, vil ha god effekt så vel på folkehelsen som på vår lommebok. Det er derimot en stor utfordring i å få lønnsomhet i å sende små kvanta langt fra kysten. Det arrangeres i disse dager en matkonkurrans i Norge hvor bønder og fiskere er invitert til å delta. Den vil bli avviklet med først en fylkeskonkurrans og deretter med en landsfinale. Det vil bli kåret vinnere både fra land og sjø. All positiv omtale det seg være matkonkurransen "en smak av Norge", eller eksempelvis sjømat på frokostfjernsyn er et pluss for fiskeomsetningen og hilses velkommen.

Det er ikke like lyst for alle fiske- og skaldyrslag, og det er i tillegg press fra miljøorganisasjoner om å la være å kjøpe arter som står på den såkalte rødlista. Det er ikke alltid like godt dokumentert og relevant når det gjelder det enkelte distrikt og den enkelte art. Uansett vil det bli alvorlige konsekvenser for mange og inntektstap for alle hvis ønsket om boikott blir effektivt. Fiskerne er klart opptatt av å opprettholde mangfold og bestander, men vi er avhengig av vilkår som setter oss i stand til å planlegge videre og få et daglig utkomme av fisket.

For kort tid siden gikk Mattilsynet ut i media med advarsel om giftige blåskjell i Oslofjorden, greit nok, men så senere i samme setning også for sikkerhets skyld å advare mot å spise skaldyr fanget i fjorden, er noe drøyt. Jeg vet ikke om det har fått effekt på rekesalget, men en bør tenke seg litt bedre om, før en uttaler seg til media.

Vi har i mange år hatt en god dialog med vår bror i vest, Rogaland Fiskesalgslag. I løpet av året har vi hatt samtaler på tillitsmannsnivå hvor vi har diskutert felles interesser. Det har også vært holdt et møte i Kristiansand med deltakere fra de respektive styrer og hvor våre direktører selvfølgelig var med. Vi ble enige om å møtes og forhandle sammen om rårekepriser og kvoter. Møtet ble hyggelig og vi må nok konstatere at når problemer melder seg, er vi temmelig like. Det nærmer seg nok det tidspunktet at en bør vurdere en sammenslåing av lagene. Sammen har vi hånd om det meste av det kokte ferskreke markedet i Norge. Rekefisket har en tendens til å slå til litt ulikt i våre to lag. Omsetningsmessig skaper dette problem for det enkelte lag. Fiskerne ser over gjerdet og det skaper unødvendig uro. Salgslagets misjon er å ivareta interessen til fiskerne, og for rekefiskets vedkommende er jeg sikker på at det gjør vi best som et lag. Det er mer enn et rekefiske som avgjør en eventuell fusjon, og en bør nok arbeide med å få oversikt over vinning og tap på alle hold før en går inn i prosessen.

Det spirer og gror på Skagerrakkysten både til vanns og til lands. Anlegg er modernisert og det er bygget om. Fiskemottaket på Båly ved Lindesnes ble ferdigstilt i 2007 og er tuftet på ideen om salg direkte over auksjon i Danmark. Mottaket er viktig for fiskerne i området som nok ikke har de samme markedsmuligheter som mange andre i Skagerakfisk's område. Jeg gratulerer og håper det beste for fremtida.

På forsida av årsmeldinga er det bilde av en av de siste tilvekster på flåtesida og da typisk for hva som skjer spesielt i det østre distrikt, overgang til båter på 35 fot. Det er flere som ser seg tjent med å investere i nye og brukte båter, og til tross for enkelte skjær i sjøen, er det en generell optimisme på kysten. Fiskerne har lange og harde dager og fortjener et bra resultat.

Vår datter, Fjordfisk A/S har feiret 60 års jubileum og jeg gratulerer. 2007 ga et meget bra resultat for denne bedriften og innsatsen fra ansatte og ledelse står det respekt av. Fisket hittil i år har vært godt på hele kysten og muligheten for fortsatt bra resultater for både fiskere og bedrifter bør være gode.

Vår direktør, Jørn E. Lian, feiret som ansatt i Skagerakfisk, to jubileer i 2007. Jørn rundet i april 2007, 30 år i bedriften, hvorav 20 år som direktør. Begivenheten er markert.

Til slutt vil jeg få takke ansatte og ledelse i konsernet for vel utført jobb. Takk til mottakere og deres medarbeidere. Takk til et dyktig styre. Takk til øvrige tillitsmenn. Takk til alle som leverer fangst gjennom laget.

LYKKE TIL MED ÅRSMØTET.

SAK 1 NAVNEOPPROP

Flg. representanter var tilstede:

VEST-AGDER:

Fiskerlaget Sør:	Dag Østrem, Lindesnes Fiskerlag Ove Dag Johnsen, Søgne Fiskerlag Ove Pettersen, Flekkerøy Fiskeriforening
Flekkefjord Fiskerlag:	Johnny Larsen Alf Ulland
Farsund Fiskerlag:	Henning Tønnessen
Mandal Fiskerlag:	Sigmund Lunde
Flekkerøy Fiskeriforening:	Thor G. Martinsen

AUST AGDER:

Fiskerlaget Sør:	Håkon Gundersen, Arendal Fiskerlag
Høvåg og Lillesand Fiskerlag:	Viggo Hæstad
Grimstad Fiskerlag/Arendal Fiskerlag:	Tom Abrahamsen, Grimstad Fiskerlag

TELEMARK:

Fiskerlaget Sør:	Steinar Bredsand, Langesund Fiskerlag
Langesund Fiskerlag:	Dag Kristensen
Skåtøy og Kragerø Fiskerlag:	Tom Rolund

VESTFOLD:

Fiskerlaget Sør:	Terje Mathisen, Sandefjord Fiskerlag
Larvik Fiskerlag:	Geir Uno Dreng
Tjøme og Nøtterøy Fiskerlag:	Knut Semb

ØSTFOLD/AKERSHUS/OSLO/BUSKERUD:

Fiskerlaget Sør:	Magnar Fjellbakk, Rygge og Son Fiskerlag Jan Gunnarsen, Hvaler Fiskerforening Finn Roar Johansen, Fredrikstad Fiskerlag
Fredrikstad Fiskerlag:	Martin Strand
Hvaler Fiskerforening:	Aage Johansen Morten Aleksandersen

Flg. gjester var tilstede:

Det Kgl. Fiskeri- og Kystdep.
Fiskeridirektoratet, Bergen
Fiskeridirektoratet Region Sør

Norges Fiskarlag
Fiskerlaget Sør

Rogaland Fiskesalgslag S/L

Fjordfisk A/S
Fiskaren

førstekonsulent Guri Hjallen Eriksen
seniorkonsulent Elin B. Hopland
rådgiver Thomas Langeland
rådgiver Magne Sumstad
nestformann August Fjeldskår
daglig leder Trygve Bjørnerem
formann Roy Kristensen
formann Frank Midtbø
nestformann Arne Mong
daglig leder Kurt Allan Hansen
Valderhaug

Forøvrig møte:

STYRET:

Arnfinn Fjeldskår, Spangereid
Øyvind Kristoffersen, Flekkerøy
Jan Ivar Olsen, Grimstad
Morten Kristensen, Bamble
Olaf Thon, Torød
Per Arne Johansen, Fredrikstad
Roar Bekkevik, Hvaler (varamann)

SALGSSTYRET:

Jørn E. Lian, direktør
Olaf Thon, Torød
Jan Ivar Olsen, Grimstad
Øyvind Kristoffersen, Flekkerøy

KONTROLLNEMNDA:

Arne Sissener, Hvaler
Åsmund Vinje, Stathelle
Geir Even Lunde, Mandal

VALGNEMNDA:

Tom Abrahamsen
Kai Thorsen Dalene
Sverre Wiborg Thune
Leif E. Jensen

ADMINISTRASJONEN:

Direktør Jørn E. Lian
Økonomisjef Kåre Berle
Sekretær Sissel Taraldsen

REVISOR:

Statsautorisert revisor Torstein Robstad

STATENS KONTROLLØR:

Tingrettsdommer Arve Lien

Fullmaktene ble godkjent.

Formannen erklærte så det 61. ordinære Representantskapsmøte for lovlig konstituert.

SAK 2 FASTSETTELSE AV FORRETNINGSORDEN

Styret foreslo flg. forretningsorden for møtet:

1. I Representantskapsmøtets forhandlinger deltar foruten representantskapets medlemmer, styret, salgsstyret, kontrollnemnda, valgnemnda, funksjonærer og innbudte gjester.
2. Pressen har adgang til å referere fra møtet.
3. Møtet ledes av en dirigent som velges av årsmøtet.
4. Ingen har rett til ordet mer enn 3 ganger i samme sak, unntatt årsmeldingen. Unntatt innledningsforedragene settes taletida til 6 min. første gang, 3 min. andre gang og tredje gang. De innbudte gjester har talerett men ikke forslags- og stemmerett. Når "strek" er satt, kan ingen nye talere tegne seg.
5. Alle forslag må leveres skriftlig til dirigenten, undertegnet av forslagsstilleren. Forslag kan ikke settes frem eller trekkes tilbake etter det er besluttet satt strek med de inntegnede talere.
6. Alle avstemninger skjer ved alminnelig votering.
Forlanges det, skal votering skje skriftlig eller ved navneopprop.

Ingen anses valgt som ikke har oppnådd flertall av de avgitte stemmer. Skjer ikke dette ved første gangs avstemming, foretas bundet omvalg mellom de to som har oppnådd det høyeste stemmetall. Ved stemmelikhet da foretas loddtrekning.
7. Protokollen leses opp ved møtets avslutning og underskrives i.h.t. vedtektenes § 7, av dirigent og fungerende protokollfører.
8. Mobiltelefon skal være avslått/lydløst i møtesalen.

Forretningsordenen ble enstemmig godkjent.

SAK 3 VALG AV DIRIGENT

Aage Johansen ble valgt.

SAK 4 GODKJENNING AV SAKSLISTEN

- SAK 1. Navneopprop
- SAK 2. Fastsettelse av forretningsorden
- SAK 3. Valg av dirigent
- SAK 4. Godkjenning av sakslisten
- SAK 5. Valg av lønnsnemnd
- SAK 6. Årsmelding 2007
- SAK 7. Regnskap 2007
- SAK 8. Kontrollnemndas innberetning
- SAK 9. Orientering om aktuelle fangst- og omsetningsforhold
- SAK 10. Matvarekjedenes innkjøpsstrategi for fersk sjømat
- SAK 11. Lønnsnemndas innstilling
- SAK 12. Valg

Sakslisten ble enstemmig godkjent.

SAK 5 VALG AV LØNNSNEMND

Flg. representanter ble valgt:

<i>Jan Gunnarsen,</i>	østre distrikt
<i>Steinar Bredsand,</i>	midtre distrikt
<i>Johnny Larsen,</i>	vestre distrikt

SAK 6 ÅRSMELDING 2007

Organisasjon og drift:

Håkon Gundersen og Jørn Lian hadde ordet.

Dispensasjon for salg av egen fangst:

Henning Tønnesen og Jørn Lian hadde ordet

Omsetningseneretten:

August Fjeldskår, Steinar Bredsand, Ove Pettersen og Jørn Lian hadde ordet.

A/S Kjøleanlegget:

Jørn Lian hadde ordet.

Omsetningsforhold:

REKER

Kvantum og priser

Alf Ulland, Arnfinn Fjeldskår, Tom Abrahamsen, Morten Kristensen, Jan Gunnarsen, Jørn Lian, Frank Midtbø og Kurt Hansen hadde ordet.

Regulering av fisket

Saltkokte reker/Råreker

Flg. hadde ordet: Terje Mathisen, Sverre Wiborg-Thune, Dag Kristensen, Olaf Thon, Ove Pettersen, Morten Kristensen, Alf Ulland, Tom Abrahamsen, Arnfinn Fjeldskår, Thor G. Martinsen og Aage Johansen.

Markedsforhold

Saltkokte reker

Steinar Bredsand hadde ordet.

HUMMER

Håkon Gundersen, Leif Jensen, Thomas Langeland, Aage Johansen, Sverre Wiborg-Thune, Alf Ulland og Frank Midtbø hadde ordet.

FJORDSILD

Alf Ulland hadde ordet.

FISK

Henning Tønnesen, Jørn Lian, Olaf Thon, Jan Ivar Olsen og Viggo Hæstad hadde ordet.

Årsmeldingen for 2007 ble enstemmig godkjent.

SAK 7 REGNSKAP 2007

Direktør Jørn Lian refererte regnskapet for 2007 samt spesifikasjon av enkelte poster i regnskapet.

Flg. hadde ordet: Henning Tønnesen, Håkon Gundersen, Jan Gunnarsen, August Fjeldskår, Alf Ulland og Morten Kristensen.

Lian refererte styrets forslag til bevilgninger. Forslaget ble enstemmig vedtatt.

Regnskapet ble godkjent som Lagets offisielle regnskap for 2007, mot en stemme.

SAK 8 KONTROLLNEMNDAS INNBERETNING

Kontrollnemndas formann leste innberetningen.
Jan Gunnarsen hadde ordet.

Kontrollnemndas innberetning ble godkjent.

SAK 9 ORIENTERING OM AKTUELLE FANGST- OG OMSETNINGSFORHOLD

Innledning ved Jørn Lian.

Flg. hadde ordet:

Frank Midtbø, Dag Kristensen, Jan Gunnarsen, Øyvind Kristoffersen, Steinar Bredsand, August Fjeldskår, Tom Abrahamsen, Thor G. Martinsen, Alf Ulland, Morten Kristensen, Viggo Hæstad, Kurt Hansen, Dag Østrem og Arne Sissener.

SAK 10 MATVAREKJEDENES INNKJØPSSTRATEGI FOR FERSK SJØMAT

Innleder: Edvin Pedersen, sjef for Meny og Ultra i Agder.

Flg. hadde ordet :

Sverre Wiborg-Thune, Frank Midtbø, Kai Thorsen Dalene, Ove Dag Johnsen, Alf Ulland, Kurt Hansen, Arnfinn Fjeldskår, Thomas Langeland, Jørn Lian og Dag Kristensen.

SAK 11 LØNNSNEMNDAS INNSTILLING

Lønnsnemndas innstilling ble enstemmig vedtatt slik:

Honorar til styrets formann	kr. 60.000,-
Honorar til styremedlemmer	" 14.000,-
Honorar til kontrollnemndas formann	" 17.000,-
Honorar til nestformann i styret	" 22.000,-
Dagpenger	" 1.500,-
Natt-tillegg/diett: (etter statens regulativ)	

SAK 12 VALG

Flg. hadde ordet:

Håkon Gundersen, Olaf Thon, Morten Kristensen, Steinar Bredsand, Dag Kristensen, Jørn Lian, Alf Ulland, Øyvind Kristoffersen og Sverre Wiborg-Thune.

Valg styremedlemmer:

Vest-Agder: Valgnemnda's forslag:	Øyvind Kristoffersen	<i>enst. gj. valgt</i>
Aust-Agder: Valgnemnda's forslag:	Jan Ivar Olsen	<i>enst. gj. valgt</i>
Vestfold: Valgnemnda's forslag:	Olaf Thon	<i>enst. gj. valgt</i>
Østfold m.fl.: Valgnemnda's forslag:	Per Arne Johansen	<i>enst. gj. valgt</i>
Formann: Valgnemnda's forslag:	Olaf Thon	<i>enst. gj. valgt</i>
Nestformann: Valgnemnda's forslag:	Jan Ivar Olsen	<i>enst. gj. valgt</i>

Kontrollnemnda:

Valgnemnda's forslag:	Arne Sissener	<i>enst. gj.valgt</i>
	Åsmund Vinje	<i>enst. gj. valgt</i>
	Geir Even Lunde	<i>enst .gj.valgt</i>

Formann:	Valgnemnda's forslag:	Arne Sissener	<i>enst. gj.valgt</i>
Nestformann:	Valgnemnda's forslag:	Åsmund Vinje	<i>enst. valgt,ny</i>

Personlige varamenn til styrets medlemmer:

Valgnemnda's forslag:	For Øyvind Kristoffersen	- Jan Ø. Dyrstad	<i>enst.gj.valgt</i>
	” Jan Ivar Olsen	- Asbjørn Reinhartsen	<i>enst.gj.valgt</i>
	” Olaf Thon	- Geir Uno Dreng	<i>enst.gj.valgt</i>
	” Per Arne Johansen	- Martin Strand	<i>enst.valgt, ny</i>

Personlige varamenn til kontrollnemndas medlemmer:

Valgnemnda's forslag:	For	Arne Sissener	Magnar Fjellbakk	<i>enst.gj.valgt</i>
	"	Åsmund Vinje	Jørn Mikkelsen	” ” ”
	"	Geir Even Lunde	Hans Greger Vestberg	” ” ”

Til valgnemnd ble valgt:

Vest-Agder	Jarle Fjeldskår	<i>enst.gj.valgt</i>
Aust-Agder	Tom Abrahamsen	<i>enst.gj.valgt</i>
Telemark	Kai Thorsen Dalene	<i>enst.gj.valgt</i>
Vestfold	Sverre Wiborg-Thune	<i>enst.gj.valgt</i>
Østfold m.fl.	Leif Jensen	<i>enst.gj.valgt</i>

Protokollen ble opplest og godkjent

Formannen takket for et konstruktivt møte og for gjenvalget som formann.

Under middagen ble det fremført hilsningstaler fra følgende:

Det Kgl. Fiskeri- og Kystdepartement
Fiskeridirektoratet
Rogaland Fiskesalgslag
Fiskerlaget Sør
Norges Fiskarlag

Aage Johansen
(sign.)

Kåre Berle
(sign.)

Sissel Taraldsen
(sign.)

