

ÅRSMELDING

FOR

SKAGERAKFISK



2012



ÅRSBERETNING 2012

SKAGERAKFISK SA

Skagerakfisk SA er et salgslag organisert som et samvirkeforetak som i medhold av råfiskloven er tillagt førstehåndsomsetningen av fisk og skalldyr som bringes i havn på Sørlandet og Østlandet eller som leveres direkte i utlandet av fartøyer registrerte i dette distrikt.

Salgslagets medlemmer er fiskere bosatte i salgslagets distrikt.

Salgslaget har to datterselskap, Ræginvest A/S og Skagerakfisk Kristiansand A/S gjennom Ræginvest A/S.

Salgslaget utøver sin virksomhet gjennom egne forretningsregler fastsatt av styret. Viktige funksjoner er prisfastsettelse på førstehånd, oppgjør til fisker og salg av innmeldt råstoff. I tillegg er salgslaget i medhold av råfisk- og havressursloven pålagt å utøve kontroll med de ilandførte fangster og utstede fangstsertifikater for eksport til EU.

Reker sto i 2012 for 63 % av omsetningen. Omsatt kvantum reker er økt fra 3208 til 3868 tonn.

Rekefisket har vært gjennom noen år med sviktende rekruttering .Høsten 2012 ble det imidlertid registrert mye yngel hvilket gir håp om økt fangstkvan- tum fremover.

Totalkvoten for 2013 er dog redusert med 6%. Kvoten til norske fiskere er fastsatt til 5469 tonn hvilket er 22% mer enn snittet av fangstkvan- tumet siste 3 år.

Ressurssituasjonen for andre kvotebelagte arter i Skagerrak/Nordsjøen er stabil.

Markedet for ferske kokte reker har vært stabilt og gitt økte priser.

Salgslaget synes lite eksponert for markedsrisiko.

Salgslagets omsetning i 2012 ble 305 mill kr. hvorav utbetaling til fiskerne for levert fangst utgjorde 283 mill kroner. Dette er en liten økning fra året før.

Årsresultatet for 2012 ble et overskudd på kr 996.834 etter skatt.

Årsresultat for konsernet ble et overskudd på kr 1.005.151.

Salgslagets likviditet er solid. Kontantstrømmen har vært negativ. Endring mellom kontantstrøm og resultat før skatt skyldes i det vesentlige økningen i fordringer.

Det er ved årskiftet 4 ansatte hvorav 2 kvinner og 2 menn. Antall årsverk i løpet av året har vært 4,4.

Sykefraværet har vært 2 % .

Det har ikke forekommet arbeidsuhell eller ulykker som har resultert i personskader. Arbeidsmiljøet og den generelle trivselen på arbeidsplassen er god.

Salgslagets virksomhet påvirker ikke det ytre miljø utover hva som må betegnes som normalt for denne type virksomhet.

Forsknings- og utviklingsaktiviteter knyttet opp mot fiskerinæringen drives gjennom fellesorganisasjoner hvor Salgslaget deltar med finansiering.

Arbeidet med omlegging av IT-systemene til Sildelagets plattform har pågått gjennom året. De nye systemene ble tatt i bruk fra nyttår.

Styret foreslår følgende disponering av årsresultatet

Overført til annen egenkapital	kr. 996.834
Selskapets frie egenkapital er etter disponering	kr. 45.746.124

Etter styrets mening gir resultatregnskapet, balansen med tilhørende noter og kontantstrømanalysen fyllestgjørende informasjon og rettvise bilde om årets virksomhet og Salgslagets og konsernets stilling ved årsskiftet.

Styret kjenner ikke til forhold som har oppstått etter årsskiftet som påvirker Salgslagets resultat eller stilling generelt.

I samsvar med regnskapsloven § 3 – 3a bekreftes det at forutsetningene om fortsatt drift er tilstede.


Salgslaget er i en sunn økonomisk og finansiell stilling.


Salgslaget er ikke spesielt eksponert for finansiell risiko.


Styret vil for øvrig vise til melding om Salgslagets virksomhet i 2012 som gir mer inngående informasjon om virksomheten.

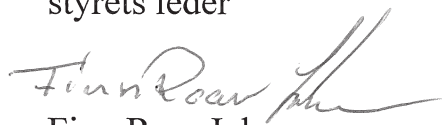
Styret takker fiskere, mottakere, faglag, myndigheter og ansatte for et godt samarbeide i 2012.

Kristiansand S., den 15. mars 2013


Jan H Bredsand
styrets leder


Arnfinn Fjeldskår
styrets nestleder


Jan Øystein Dyrstad
styremedlem



Finn Roar Johansen
styremedlem


Knut Semb
styremedlem


Tom Abrahamsen
styremedlem


Roar Bekkevik
styremedlem




Jørn E. Lian
daglig leder

Resultatregnskap

(Beløp i 1000 Kr)

DRIFTSINNTEKTER OG DRIFTSKOSTNADER

Konsern				Skagerakfisk SA	
2012	2011		Note	2012	2011
292 349	286 291	Salgsinntekter	1	292 349	286 291
12 224	16 604	Andre inntekter	2	12 220	16 390
304 573	302 895	Sum driftsinntekter		304 569	302 681
282 995	279 833	Avregnet fiskere		282 995	279 833
9 151	6 857	Pakking, frakt m.m.	3	9 151	6 857
6 005	5 919	Lønnskostnader	4	6 005	5 919
2 409	2 341	Avskrivninger	5	2 409	2 341
3 840	4 105	Annen driftskostnad	6	3 845	4 100
304 400	299 055	Sum driftskostnader		304 405	299 050
173	3 840	DRIFTSRESULTAT		164	3 631
1 412	1 472	Annen renteinntekt		1 412	1 472
110	152	Annen finansinntekt		110	107
35	26	Annen rentekostnad		35	26
34	40	Annen finanskostnad		33	40
1 453	1 558	Netto finansposter		1 454	1 513
1 626	5 398	ORDINÆRT RESULTAT FØR SKATT		1 618	5 144
621	1 599	Skattekostnad	7	621	1 598
1 005	3 799	ÅRSRESULTAT		997	3 546

OVERFØRINGER:

Til/(fra) annen egenkapital 997 3 546

Sum overføringer: 997 3 546

Balanse

(Beløp i 1000 Kr)

EIENDELER


Konsern				Skagerakfisk SA	
31.12.12	31.12.11		Note	31.12.12	31.12.11
		ANLEGGSMIDLER			
		<i>Varige driftsmidler</i>			
14 498	15 443	Eiendommer/anlegg	5	14 498	15 443
3 048	3 240	Maskiner, inv. og utstyr	5	3 048	3 240
17 546	18 683	Sum varige driftsmidler		17 546	18 683
		<i>Finansielle anleggsmidler</i>			
		Investeringer i datterselskap	8	118	118
		Lån til datterselskap		888	1 286
1 350	950	Andre langsiktige fordringer		1 350	950
505	511	Investeringer i aksjer/andeler	8	5	5
3 684	3 269	Pensjonsmidler	9	3 684	3 269
5 539	4 730	Sum finansielle anleggsmidler		6 045	5 628
23 085	23 413	Sum anleggsmidler		23 591	24 311
		OMLØPSMIDLER			
		Varer			
		<i>Fordringer</i>			
21 384	15 475	Kundefordringer	10	21 384	15 475
848	2 561	Andre fordringer		848	2 167
22 232	18 036	Sum fordringer		22 232	17 642
37 739	39 061	Bankinnskudd, kontanter	11	37 739	39 060
59 971	57 097	Sum omløpsmidler		59 971	56 702
83 056	80 510	SUM EIENDELER		83 562	81 013

(Beløp i 1000 Kr)

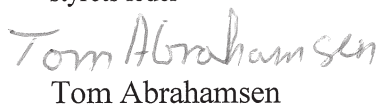
EGENKAPITAL OG GJELD

Konsern				Skagerakfisk SA	
31.12.12	31.12.11		Note	31.12.12	31.12.11
		EGENKAPITAL			
18	18	Andelskapital		18	18
16 781	16 781	Reservefond		16 781	16 781
46 556	45 551	Annen egenkapital		45 746	44 749
63 355	62 350	Sum egenkapital	12	62 545	61 548
		GJELD			
		<i>Avsetning for forpliktelser</i>			
1 739	2 160	Utsatt skatt	7	1 739	2 160
1 859	838	Andre avsetninger for forpliktelser		1 859	838
3 598	2 998	Sum avsetning for forpliktelser		3 598	2 998
		Annen langsiktig gjeld			
		<i>Kortsiktig gjeld</i>			
7 754	6 698	Kreditorer		9 070	8 007
1 042	784	Påløpne skatter	7	1 042	784
2 285	2 225	Skyldig avg. og trekk		2 285	2 225
5 022	5 455	Annen korts.gjeld	10	5 022	5 451
16 103	15 162	Sum kortsiktig gjeld		17 419	16 467
19 701	18 160	Sum gjeld		21 017	19 465
83 056	80 510	SUM EGENKAPITAL OG GJELD		83 562	81 013

Kristiansand, den 31. desember 2012
den 15. mars 2013


Jan Bredsand

styrets leder


Tom Abrahamson

styremedlem


Roar Bekkevik

styremedlem


Arnfinn Fjeldskår

styrets nestleder


Knut Semb


styremedlem


Jan Øystein Dyrstad

styremedlem


Finn Roar Johansen

styremedlem


Jørn E. Lian

daglig leder

Kontantstrømanalyse

(Beløp i 1000 Kr)

LIKVIDER TILFØRT/BRUKT PÅ VIRKSOMHETEN

Konsern			Skagerakfisk SA	
2012	2011		2012	2011
1 626	5 398	Resultat før skattekostnad	1 618	5 144
(100)	(5 020)	Gevinst ved salg av driftsmidler	(101)	(5 020)
(4)	(214)	Gevinst ved salg av aksjer		
2 409	2 341	Ordinære avskrivninger	2 409	2 341
(1 042)	(784)	Betalbar skatter	(1 042)	(784)
2 889	1 721	Tilført fra årets virksomhet	2 884	1 681
(4 197)	2 192	Endring i kortsiktige fordringer	(4 590)	2 586
		Endring i varelager		
941	(5 692)	Endring i kortsiktig gjeld	952	(5 691)
1 021	797	Endring i avsetninger	1 021	797
654	(982)	A: Netto likviditetsendring fra virksomheten	267	(627)
		LIKVIDER TILFØRT/BRUKT PÅ INVESTERINGER		
		Investert i aksjer		
10	394	Salgsum aksjer		
(1 290)	(5 096)	Investert i varige driftsmidler	(1 290)	(5 096)
119	7 020	Salgssum varige driftsmidler	119	7 020
(815)	(349)	Endring i langsiktige fordringer	(417)	(309)
	(75)	Endring i langsiktig gjeld		(75)
(1 976)	1 894	B: Netto likviditetsendring fra investeringer	(1 588)	1 540
(1 322)	912	Netto endring i likvider gjennom året (A + B)	(1 321)	913
39 061	38 149	Likviditetsbeholdning 1.1	39 060	38 147
37 739	39 061	Likviditetsbeholdning 31.12	37 739	39 060

NOTER TIL REGNSKAPET FOR 2012.

Regnskapsprinsipper

Hovedregel for vurdering og klassifisering av eiendeler og gjeld.

Eiendeler bestemt til varig eie eller bruk er klassifisert som anleggsmidler. Andre eiendeler er klassifisert som omløpsmidler. Fordringer som skal tilbakebetales innen ett år er uansett klassifisert som omløpsmidler. Ved klassifisering av gjeld er tilsvarende kriterier lagt til grunn.

Anleggsmidler vurderes til anskaffelseskost, men nedskrives til virkelig verdi når verdifallet forventes ikke å være forbigående. Anleggsmidler med begrenset økonomisk levetid avskrives planmessig. Langsiktig gjeld balanseføres til nominelt beløp på etableringstidspunktet.

Omløpsmidler vurderes til laveste av anskaffelseskost og virkelig verdi. Kortsiktig gjeld balanseføres til nominelt beløp.

Kundefordringer og andre fordringer oppføres til pålydende etter fradrag for avsetning til forventet tap. Avsetning til tap gjøres på grunnlag av en individuell vurdering av de enkelte fordringene. I tillegg gjøres det for øvrige kundefordringer en uspesifisert avsetning for å dekke antatt tap.

Regnskapsføringen av pensjonskostnader skjer i samsvar med Norsk Regnskapsstandard For Pensjonskostnader (NRS 6). Ved verdsettelsen av pensjonsforpliktelser er det benyttet estimert verdi ved regnskapsavslutningen. De estimerte verdiene korrigeres hvert år i samsvar med ny beregning foretatt av aktuar.

Inntektsføring ved salg av varer og tjenester skjer på leveringstidspunktet

Skattekostnaden i resultatregnskapet omfatter både periodens betalbare skatt og endring i utsatt skattefordel. Utsatt skattefordel er beregnet med 28% på grunnlag av de midlertidige forskjeller som eksisterer mellom regnskapsmessige og skattemessige verdier.

Skatteøkende og skattereduserende midlertidige forskjeller som reverserer eller kan reverseres i samme periode er utlignet og skattevirkningen er beregnet på nettogrunnlaget.

Alle tall er i hele tusen med mindre annet er opplyst.

Konsernregnskap

Regnskapet består av Skagerakfisk SA som morselskap, Ræginvest AS som datterselskap og Skagerakfisk Kristiansand AS som datterselskap av Ræginvest AS.

Konsernregnskapet viser situasjonen slik den ville ha vært om konsernet hadde vært ett selskap. Alt salg, kjøp og konsernmellomværende er eliminert. Kjøpsverdimetoden er anvendt ved konsern-konsolideringen.

Note 1. Salgsinntekter.

Sk.fisk	Overtatt i eget mottak samt direktelev. i utlandet	2012	2011
	Overtatt i eget mottak	219 631	208 379
	Dispensasjonssalg	5 715	4 720
	Direkte levert - Sverige	2 739	6 088
	Direkte levert - Danmark	17 488	24 947
	Direkte levert - utland forøvrig	12 173	17 082
	Sum	257 745	261 216
	Omsatt direkte av Sk.fisk (mottaksgarantien):	2012	2011
	Norge	14 694	7 879
	Sverige	19 910	17 197
	Sum	34 604	25 075
Konsern	Omsetning fordelt geografisk:	2012	2011
	Norge	240 040	220 977
	Sverige	22 649	23 285
	Danmark	17 488	24 947
	Utland forøvrig	12 173	17 082
	Sum	292 349	286 291

Note 2. Andre inntekter.

	2012	2011
Føringstilskudd	2 848	2 158
Leieinntekter	1 566	1 324
Lagsavgift	7 004	6 944
Andre driftsinntekter	702	945
Gevinst avgang anleggsmidler	101	5 020
Sum	12 220	16 390

Note 3. Pakking, frakt m.m.

	2012	2011
Fraktkostnader	4 049	2 932
Mottaks- og pakkekostnader	4 843	3 648
Håndteringskostnader	118	169
Varekjøp, emballasje m.m.	141	108
Sum	9 151	6 857

Note 4. Lønnskostnader, antall ansatte og ytelser til ledende personer m.v.

Sk.fisk/Konsern	2012	2011
Lønn/honorarer/dagpenger	4 914	4 601
Folketrygdavgift	703	669
Pensjonskostnader	388	650
Sum	6 005	5 919

Antall årsverk til grunn for lønnsutbetaling har i løpet av året vært 4,4.

Det er ikke gitt lån eller sikkerhetstillelse til daglig leder eller styrets formann.

Ytelser til ledende personer i selskapet

	Direktør	Styret
Lønn/honorarer	1 220	392
Pensjonskostnader	333	
Andre ytelser	126	

Note 5. Anleggsmidler/driftsmidler.

Spesifikasjon av anlegg, maskiner, innredninger og utstyr:

Sk.fisk/Konsern	Mask/Utstyr	Bygninger	SUM
Kostpris 1.1	15 316	32 997	48 313
Årets tilgang	490	800	1 290
Årets avgang	370		370
Kostpris 31.12	15 436	33 797	49 233
Akk. av- og nedskrivninger 1.1	12 076	17 554	29 630
Tilbakeført ved avgang	352		352
Årets avskrivninger	664	1 745	2 409
Akk. av- og nedskrivninger 31.12	12 388	19 299	31 687
Bokført verdi 31.12	3 048	14 498	17 546

Avskrivningssatser som er benyttet er 10-20% på maskiner/inventar og 6% på bygninger

Skagerakfisk leier kontorer i 2.etg i Lagmannsholmen 1 av Kristiansand Havnevesen.

Note 6. Annen driftskostnad.

Revisjonshonorar for konsernet er i morselskapet belastet med kr 107.000, mens det ikke er belastet noe for konsulentbistand. Beløpet er eks mva.

Note 7. Skatt.**Sk.fisk/Konsern**

Utsatt skatt/skattefordel er beregnet på grunnlag av de midlertidige forskjellene som eksisterer ved utgangen av regnskapsåret mellom regnskapsmessige og skattemessige verdier. Nedenfor er gitt en spesifikasjon av de midlertidige forskjellene, samt beregningen av utsatt skatt/utsatt skattefordel.

Beregning av utsatt skatt	31.12.12	31.12.11	Endring
Positive midlertidige forskjeller			
Gevinstkonto	5 099	6 373	1 275
Driftsmidler			
Forskuddsbetalt pensjon	3 684	3 269	-416
Sum positive midl. forskjeller	8 783	9 642	859
Negative midlertidige forskjeller			
Kundefordringer	1 856	1 541	315
Driftsmidler	718	387	330
Sum negative midl. forskjeller	2 574	1 928	646
Gr.lag for utsatt skatt/-fordel	6 209	7 714	1 505
Utsatt skatt/-fordel (28%)	1 739	2 160	421
Sk.fisk			
Beregning av årets skattegrunnlag		2012	2011
Regnskapsmessig resultat før skatter		1 618	5 144
Endring midlertidige forskjeller		1 505	-2 910
Ikke fradagsberettigede kostnader/inntekter		4	-2
Skattepliktig inntekt		3 127	2 232
Årets skattekostnad fordeler seg på:			
Inntektskatt		875	625
Formueskatt		167	159
Endring utsatt skatt / -fordel		-421	815
Sum skattekostnad		621	1 598

Note 8. Aksjer/andeler pr 31.12 (beløp i hele kroner).

Sk.fisk:	Selskapets totale AS-kap.	Antall eiet av Skagerakfisk	Bokført verdi pr 31.12	Bokført EK pr 31.12
CatchCertificate SA		5	5 000	
Ræginvest AS	100 000	100	117 969	629 616
Sum			122 969	

Forretningskommune for Ræginvest AS er Kristiansand.

Konsern:	Selskapets totale AS-kap.	Antall eiet av konsernet	Pålydene	Bokført verdi pr 31.12
CatchCertificate SA		5	5 000	
Fiskerihavna Risør AS	3 750 000	500	500 000	4 107 000 *)
			<u>505 000</u>	

*) Bokført EK i selskapene gjelder 2011-tall

Note 9. Pensjonskostnader, -midler og –forpliktelser

Skagerakfisk SA har pensjonsordning som omfatter i alt 12 personer, hvorav 2 er aktive. Denne tilfredstiller lov om OTP. Ordningene gir rett til definerte fremtidige ytelser. Disse er i hovedsak avhengig av antall opptjeningsår, lønnsnivå ved oppnådd pensjonsalder og størrelsen på ytelsene fra Folketrygden. Den kollektive pensjonsavtalen er finansiert ved fondsoppbygning organisert i et forsikringsselskap. Storebrand Pensjonstjenester har foretatt beregning av forpliktelsen ihht norsk regnskapsstandard. Pensjonsordningen er lukket med virkning fra 2007.

Laget har i tillegg en pensjonsavtale med direktør. Denne ordningen er ikke sikret men finansieres ved avsetning over Lagets drift. Det er avsatt 1.021 i 2012.

For ansatte som har startet i bedriften etter 2007 er det opprettet en pensjonsordning (OTP) med innskuddsfritak for de ansatte. Ordningen medfører at bedriften betaler 3% av lønn mellom 1 og 6G og 5% mellom 6 og 12G i pensjon til den enkelte ansatt.

	Skagerakfisk SA		Konsern	
	2012	2011	2012	2011
Nåverdi av årets pensjonsopptjening	321	439	321	439
Rentekostnad av pensjonsforpliktelser	404	515	404	515
Avkastning pensjonsmidler	-643	-743	-643	-743
Resultatført erstatning og avvik	249	375	249	375
Administrasjonskostnader m.m.	136	142	136	142
Arbeidsgiveravgift				
Løpende OTP-innbetalinger	31	20	31	20
Netto pensjonskostnad	497	747	497	747

Beregnete pensjonsforpliktelser	11 675	12 882
Pensjonsmidler til markedsverdi	14 160	13 326
Ikke resultatførte estimatavvik	-1 199	-2 825
Forskuddsbetalt pensjon (-)	-3 684	-3 269

	2012	2011
<u>Økonomiske forutsetninger:</u>		
Diskonteringsrente	3,8 %	3,3 %
Forventet lønnsregulering	3,5 %	4,0 %
Forventet G-regulering	3,3 %	3,8 %
Forventet pensjonsøkning	0,2 %	0,7 %
Forventet avkastning på fondsmidler	4,0 %	4,8 %

Note 10. Konsernmellomværende:

	2012	2011
Andre langsiktige fordringer	888	1 287
Kortsiktig gjeld	1 316	1 310
Sum	-428	-23

Note 11. Bankinnskudd.

Bankinnskuddet i morselskapet inkluderer bundne skattetrekksmidler med kr 495.063,-. Tilsvarende beløp i konsernet er det samme.

Note 12. Egenkapital

Sk.fisk	Spesifikasjon av egenkapital	Andels		Annen egenkapital	Sum
		Kapital(1)	Reserve fond		
	Regnskap 31.12.2011	18	16 781	44 749	61 548
	Tilført fra årets drift			997	997
	Regnskap 31.12.2012	18	16 781	45 746	62 545

(1) 35 andeler á kr 500

Konsern	Spesifikasjon av egenkapital	Andels		Annen egenkapital	Sum
		Kapital(1)	Reserve fond		
	Regnskap 31.12.2011	18	16 781	45 551	62 350
	Tilført fra årets drift			1 005	1 005
	Regnskap 31.12.2012	18	16 781	46 556	63 355

(1) 35 andeler á kr 500

Til årsmøtet i Skagerakfisk SA

Revisors beretning

Uttalelse om årsregnskapet

Vi har revidert årsregnskapet for Skagerakfisk SA som består av selskapsregnskap, som viser et overskudd på kr 996 834, og konsernregnskap, som viser et overskudd på kr 1 005 150. Selskapsregnskapet og konsernregnskapet består av balanse per 31. desember 2012, resultatregnskap og kontantstrømoppstilling for regnskapsåret avsluttet per denne datoen, og en beskrivelse av vesentlige anvendte regnskapsprinsipper og andre noteopplysninger.

Styret og daglig leders ansvar for årsregnskapet

Styret og daglig leder er ansvarlig for å utarbeide årsregnskapet og for at det gir et rettviseende bilde i samsvar med regnskapslovens regler og god regnskapsskikk i Norge, og for slik intern kontroll som styret og daglig leder finner nødvendig for å muliggjøre utarbeidelsen av et årsregnskap som ikke inneholder vesentlig feilinformasjon, verken som følge av misligheter eller feil.

Revisors oppgaver og plikter

Vår oppgave er å gi uttrykk for en mening om dette årsregnskapet på bakgrunn av vår revisjon. Vi har gjennomført revisjonen i samsvar med lov, forskrift og god revisjonsskikk i Norge, herunder International Standards on Auditing. Revisjonsstandardene krever at vi etterlever etiske krav og planlegger og gjennomfører revisjonen for å oppnå betryggende sikkerhet for at årsregnskapet ikke inneholder vesentlig feilinformasjon.

En revisjon innebærer utførelse av handlinger for å innhente revisjonsbevis for beløpene og opplysningene i årsregnskapet. De valgte handlingene avhenger av revisors skjønn, herunder vurderingen av risikoene for at årsregnskapet inneholder vesentlig feilinformasjon, enten det skyldes misligheter eller feil. Ved en slik risikovurdering tar revisor hensyn til den interne kontrollen som er relevant for selskapets utarbeidelse av et årsregnskap som gir et rettviseende bilde. Formålet er å utforme revisjonshandlinger som er hensiktsmessige etter omstendighetene, men ikke for å gi uttrykk for en mening om effektiviteten av selskapets interne kontroll. En revisjon omfatter også en vurdering av om de anvendte regnskapsprinsippene er hensiktsmessige og om regnskapsestimaterne utarbeidet av ledelsen er rimelige, samt en vurdering av den samlede presentasjonen av årsregnskapet.

Etter vår oppfatning er innhentet revisjonsbevis tilstrekkelig og hensiktsmessig som grunnlag for vår konklusjon.

Konklusjon

Etter vår mening er årsregnskapet avgitt i samsvar med lov og forskrifter og gir et rettviseende bilde av selskapet og konsernet Skagerakfisk SA' finansielle stilling per 31. desember 2012 og av deres resultater og kontantstrømmer for regnskapsåret som ble avsluttet per denne datoen i samsvar med regnskapslovens regler og god regnskapsskikk i Norge.

Uttalelse om øvrige forhold

Konklusjon om årsberetningen

Basert på vår revisjon av årsregnskapet som beskrevet ovenfor, mener vi at opplysningene i årsberetningen om årsregnskapet, forutsetningen om fortsatt drift og forslaget til anvendelse av overskuddet er konsistente med årsregnskapet og er i samsvar med lov og forskrifter.

Konklusjon om registrering og dokumentasjon

Basert på vår revisjon av årsregnskapet som beskrevet ovenfor, og kontrollhandlinger vi har funnet nødvendig i henhold til internasjonal standard for attestasjonsoppdrag ISAE 3000 "Attestasjonsoppdrag som ikke er revisjon eller forenklet revisorkontroll av historisk finansiell informasjon" mener vi at ledelsen har oppfylt sin plikt til å sørge for ordentlig og oversiktlig registrering og dokumentasjon av selskapets regnskapsopplysninger i samsvar med lov og god bokføringsskikk i Norge.

Kristiansand, 15. mars 2013
PricewaterhouseCoopers AS

A handwritten signature in black ink, appearing to read "Torstein S Robstad".

Torstein S Robstad
Statsautorisert revisor

**MELDING
OM
SALGSLAGETS VIRKSOMHET I 2012**

Organisasjon og drift

I beretningsåret ble det den 20. april avholdt ordinært årsmøte.
Protokoll fra årsmøtet er tatt inn til slutt i denne årsmelding.

Siden årsmøtet har styre, arbeidsutvalg og kontrollnemnd hatt denne sammensetning:

Styret:

Jan Bredsand, Bamble (leder)
Arnfinn Fjeldskår, Lindesnes (nestleder)
Jan Øystein Dyrstad, Mandal
Roar Bekkevik, Hvaler
Finn Roar Johansen, Fredrikstad
Tom Abrahamsen, Grimstad
Knut Semb, Tjøme

Personlige varamenn:

Roy Kristensen, Bamble
Terje Snerthammer, Flekkefjord
Martin Andås, Flekkerøy
Morten Aleksandersen, Hvaler
Sigmund Halvorsen, Skjeberg
Arnt K. Kristiansen, Høvåg
Geir Uno Dreng, Stavern

Arbeidsutvalget:

Styrets leder og nestleder samt Roar Bekkevik

Kontrollkomiteen:

Åsmund Vinje, Stathelle (leder)
Arve O. Norheim, Hvaler
Geir Even Lunde, Mandal

Personlige varamenn:

Carl P. Sparvoll, Tjøme
Gunne Otgaard, Hvaler
Hans Greger Vestberg, Flekkerøy

Tingrettsdommer Torje Torjesen har vært statens kontrollør i Laget.

PWC er Lagets revisor.

Det er i beretningsperioden avholdt 5 styremøter.

Laget samarbeider med de øvrige 5 salgslag gjennom Fiskesalgslagenes Samarbeidsråd.

Laget er sammen med øvrige salgslag andelshaver i samvirkeforetaket Catch Certificate SA som utsteder sertifikater for eksport av fisk til EU. Skagerakfisk bekrefter med sertifikatene at sluttseddelført fangst innen Lagets distrikt er lovlig fanget.

Salgslagene innenfor hvitfisksektoren har et formalisert samarbeide om informasjon og reklame for norske reker. Informasjonsutvalget for reker finansieres med 4 øre pr. kg landet norske reker. Rekefiskerne i Lagets distrikt og Laget bidrar med 50 % hver.

Laget har som tidligere år, bidratt til dekning av felles kostnader til velferdstjenester gjennom Norges Fiskarlag. Lagets andel i 2012 har vært kr. 15.000,-.

Laget har dekket kostnader til møtevirksomhet m.v. i fylkeslag og lokallag med kr. 83.287,- i 2012.

Laget har i samarbeid med de øvrige salgslagene gitt økonomisk bidrag til ”Fiskesprell”, NM i sjømat, IWMC, Norges Fiskerihistorie samt diverse lokale fiskeriarrangementer.

Laget har vært involvert i utarbeidelsen av ”Nasjonal strategisk risikovurdering for ressurskontrollen i 2012”.

Det har vært avholdt møter med Fiskeridirektoratet vedrørende dispensasjon fra veie- og underskriftskrav på sluttseddel ved levering til mottak som ikke er betjent. Fiskeridirektoratet har etablert en ordning som til en viss grad imøtekommer næringens ønsker.

Laget har i 2012 arbeidet med å utvikle og tilpasse IT-systemene til Norges Sildesalgslags systemer i henhold til inngått avtale. De nye systemene ble satt i drift fra 1. jan 2013.

Administrasjon og gjennomføring av førstehåndsomsetningen

Omsetningssystem/prisfastsettelse

Omsetningssystem og prisfastsettelse er nedfelt i forretningsreglene. Det har ikke vært endringer i omsetningssystem og prisfastsettelse i 2012.

Svikten i rekefisket har medført mindre reker til Sverige. Dette har igjen ført til logistikkutfordringer for innmeldt fisk spesielt om sommeren. Styret har på denne bakgrunn diskutert eventuell suspensjon av mottaksgarantien i slike perioder. Styret finner at dette er forhold som bør diskuteres på årsmøtet før eventuelle beslutninger

om slik suspensjon blir tatt. Mottaksgarantiordningen fremmes derfor som egen sak på årsmøtet.

Mottaksstasjoner og kjøpere

Det er ved årsskiftet registrert 14 ordinære mottakere/kjøpere innen Lagets distrikt.

Det er avholdt to møter med mottakerne/kjøperne for å diskutere felles problemstillinger knyttet til førstehåndsomsetningen herunder råstoffpris samt ett møte knyttet til overgangen til nytt IT-system.

Dispensasjon for salg av egen fangst

Bestemmelsene om dispensasjon for salg av egen fangst direkte til forbruker (kaisalg) ble i 2012 videreført som året før.

Det ble tildelt 15 ordinære kaisalgstillatelser i 2012 hvorav 13 innenfor Drøbak/Storsand. Total omsetning var 4,3 mill.kr.

Det ble gitt 34 salgstillatelser for krabbe. Total omsetning av krabbe var 1,4 mill kr.

Omsetningseneretten

Det er ikke gjort endringer i omsetningseneretten i 2012.

Det er i 2012 inndratt kr 266.410 for brudd på bestemmelser i havressursloven. Det er anvendt kr 363.500 av inndratte midler til kontrollformål og kr 219.960 til frakttilskudd. Saldo inndratte midler til nyttår er kr 3.008.756.

Levering i utenlandsk havn

Det ble i 2012 levert 2095 tonn i utlandet, en nedgang på 30 % fra året før. Leveringene har foregått over offentlige auksjoner i Sverige, Danmark og Nederland. Innmelding og utskrivning av fangstsertifikater gjennom Sildelaget har fungert greit.

Datterselskaper

Ræginvest A/S

Selskapet er et investeringsselskap som er eiet av Skagerakfisk SA.

Selskapets aksjeportefølje er pr 31.12.12:

Skagerakfisk Kristiansand A/S (100%) – selskapet har ikke hatt virksomhet i 2012.

Fiskerihavna Risør A/S (13%) – selskapet eier og leier ut fiskemottaket i Risør.

Styret har bestått av Jørn Lian .

Regnskapstall for 2012 er som følger (alle tall i 1000 kr):

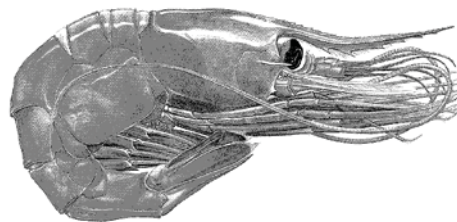
	<u>2012</u>	<u>2011</u>
Driftsinntekter	0	214
Driftskostnader	<u>0</u>	<u>5</u>
Driftsresultat	<u>0</u>	<u>209</u>
Finansposter	0	45
Skattekostnad	<u>0</u>	<u>(1)</u>
Årsresultat	<u>0</u>	<u>254</u>
Anleggsmidler	1.518	1.523
Omløpsmidler	<u>0</u>	
		<u>394</u>
Eiendeler	<u>1.518</u>	<u>1.917</u>
Egenkapital	630	630
Langsiktig gjeld	888	1.286
Kortsiktig gjeld	<u>0</u>	<u>1</u>
Egenkapital og gjeld	<u>1.518</u>	<u>1.917</u>

OMSETNINGSFORHOLD

REKER

Kvantum og priser

Det ble i 2012 mottatt 3.868 tonn reker hvorav 1.750 tonn ferske kokte og 2.118 tonn ferske rå.



Mottatt kvantum reker fordelt etter størrelse er som følger (tonn):

	2012	%	2011	%	2010	%
Reker , store kokte	1.748	45	1.857	57	2.006	65
" , små "	2	-	2	-	1	-
Råreker , stor	13	-	13	-	31	1
" , medium	874	23	1.205	38	903	30
" , små I	938	24	150	5	119	4
" , små II	293	8	-	-	-	-
S u m	3.868		3.207		3.029	

Førstehandsverdien for reker i 2012 utgjorde 180 mill. kroner mot 166 året før. Reker utgjorde vel 63 % av Lagets totale førstehandsverdi.

Gjennomsnittsprisene til fisker har ved levering i Laget's distrikt vært (kr/kg):

	2012	2011	2010
Reker, store kokte	90,19	82,45	73,75
Råreker, stor	18,96	18,80	18,32
" , medium	11,54	11,13	11,00
" , små I	10,49	10,39	10,87

Regulering av fisket

Saltkokte reker

Av hensyn til omsetningen har leveringen av kokte reker for det svenske marked vært kvoteregulert for h.h.v. 1 – 6 mannsbåter som følger:

Uke 1-16 60 + 300 kg pr mann pr uke

Det antas at kvotene i liten grad har hindret koking av reker.

Øvrige bestemmelser vedrørende fiske og levering av kokte reker har vært:

- Liggetid: 2 døgn fra trål trekkes (kun ved innmelding til Skagerakfisk)
- Sortering stor: 8,5 cm/140 stk pr kg

Råreker

Det har ikke vært behov for å regulere leveringen av råreker i 2012.

Øvrige bestemmelser vedrørende fiske og levering av råreker har vært:

- Liggetid: 2 døgn fra trål trekkes (kun ved innmelding til Skagerakfisk)
- Sortering: Stor inntil 125 stk pr kg (utsortert reke)
Medium 125 - 225 stk pr kg
Små I 226 - 250 stk pr kg
Små II 251 - 280 stk pr kg

Reguleringer fastsatt av myndighetene

Rekefisket i Skagerrak / Nordsjøen ble i 2012 kvoteregulert etter samme prinsipper som året før.

Den norske kvoten på 5.855 tonn ble delt i følgende periodekvoter:

Januar – april	2.342 tonn
Mai – august	1.757 tonn
September – desember	1.757 tonn

I nevnte perioder ble det fastsatt maksimale fartøykvoter på h.h.v. 40 – 30 – 30 tonn.

I tillegg ble det fastsatt helligdagsfredning.

Den 27. november ble fartøykvoten for 3. periode økt til 45 tonn.

Fartøykvotene har i liten grad vært til hinder for fisket.

Markedsforhold

Saltkokte reker

Det ble levert 5 % mindre kokte reker enn året før. 82 % ble omsatt innenlands.

Pris i eget mottak for salg innenlands har vært:

Uke 1 - 2	kr. 85,-
Uke 3 - 8	kr. 78,-
Uke 9 - 14	kr. 85,-
Uke 15 - 18	kr. 92,-
Uke 19 - 22	kr.100,-
Uke 23 - 31	kr.107,-
Uke 32 - 34	kr. 97,-
Uke 35 - 38	kr. 87,-
Uke 39 - 52	kr. 92,-

Prisen på innlandet har vært løpende diskutert med mottakerne/kjøperne. Prisene er økt i forhold til året før.

Det ble eksportert iflg norsk eksportstatistikk 414 tonn til Sverige i 2012, en økning på 23 % fra året før. Eksporten fra Skagerakfisk`s distrikt utgjorde 75 % av kvantumet mot 52 % året før.

Råreker

Tilførselen av råreker til pilling har økt med 54 %. Kvantumet var imidlertid fortsatt for lavt til å dekke etterspørselen.

Større innslag av små II ble registrert fra slutten av juli. Kontroll med sortering og merking ble skjerpet og produsentene fikk redusert utbytte.

Prisene har vært stabile i 2012.

HUMMER

Hummeromsetningen i 2012 utgjorde 10,4 tonn mot 14,6 tonn året før. Førstehandsverdien ble på 2,7 mill. kroner.



Gjennomsnittsprisen for prima sortering har de senere år vært (kr/kg):

2012	2011	2010
267,40	254,72	254,45

Omsetningen av hummer har gått greit.

Minsteprisen innenlands har vært kr 250/kg , det samme som året før.

Myndighetene innførte i 2012 en merkeordning for villfanget norsk hummer. Formålet er å bidra til at omsetningen av villfanget norsk hummer skjer i samsvar med regelverket. Omsetningstallet i 2012 tyder ikke på noen effekt av merkeordningen i Lagets distrikt.

KREPS

Det ble levert 107 tonn kreps i 2012 en økning på 18 % fra året før.

Førstehandsverdien utgjorde 9,8 mill kroner.

Det ble levert 16 tonn direkte i utlandet.

Gjennomsnittsprisene har vært som følger (kr/kg):



	2012	2011	2010
Rå	85,86	87,26	74,49
Kokt	101,70	99,47	88,23
Rå, levert Danmark	-	80,39	75,47
Rå, levert Sverige	87,85	101,73	89,06
Totalt gjennomsnitt	91,86	93,85	80,31

ÅL


Forbudet mot å fiske ål ble videreført i 2012. Det ble ikke igangsatt et overvåkningsfiske fordi det ikke var relevante omsetningsmuligheter på grunn av importforbudet i EU.



LEPPEFISK

Det ble omsatt 2,5 mill stk leppefisk i 2012 mot 2,3 mill stk året før.

Førstehandsverdien utgjorde 19,1 mill kr.



Antall stk (1000) og gjennomsnittspriser (kr/ stk) har vært :

Bergnebb o/11 cm	1.623	5,18
Grøngylt o/13 cm	567	9,86
Berggylt o/13 cm	269	18,00

Det er registrert 3 kjøpere av leppefisk i 2012 og omsetningen synes å ha gått tilfredsstillende.

FISK

Omsatt kvantum fisk ble 4.226 tonn til en førstehandsverdi på 72 mill kr.

Det vises til egen mottaksstatistikk når det gjelder kvantum fordelt på de enkelte fiskeslag.



Gjennomsnittsprisene har vært regnet etter innveid vekt (kr/kg):

	2012	2011	2010
Torsk	23,09	25,25	24,18
Lyr	15,40	14,97	15,40
Sei	10,57	11,87	10,80
Kolje	10,55	11,92	12,29
Lange	13,82	13,83	12,73
Smørflyndre	15,19	18,48	18,31
Lysing	14,17	14,29	15,12

Prisene for salg innenlands har vært fortløpende vurdert og drøftet i to møter med kjøperne. Det har vært små endringer av prisene.

Fisk gjennom mottaksgarantien er solgt over fiskeauksjonen i Gøteborg. Det har vært transportutfordringer på grunn av til tider små kvantum . Oppnådde priser har variert mye men er stort sett blitt lave til fisker noe som skyldes kostnadene til frakt/pakking, kvalitet og lavere markedspriser.

2.061 tonn fisk er levert direkte i utlandet. Av dette kvantum utgjør rødspette og sei 1.482 tonn.

FØRINGSTILSKUDD 2012

Skagerakfisk hadde til disposisjon 2,62 mill. kr til føringstilskudd i 2012.

Tildelte midler i 2012 er disponert som følger (1000 kr):

	Sum	Reker	Torskefisk
Totalt anvendt	2.628	1.965	663

Føringstilskuddet til reker er utbetalt til fisker med inntil kr 2,50 pr kg for røreker innmeldt og pakket for Skagerakfisk.

Føringstilskuddet til fisk er utbetalt til fisker med inntil kr 2,50 pr kg for fisk innmeldt og pakket for Skagerakfisk og hvor pris til fisker har vært lavere enn gjeldende minstepris.

Det er i tillegg brukt kr 219.379 til føringstilskudd finansiert av inndratte midler.

FØRSTEHÅNDSOMSATT KVANTUM OG VERDI
fordelt etter fiskeslag

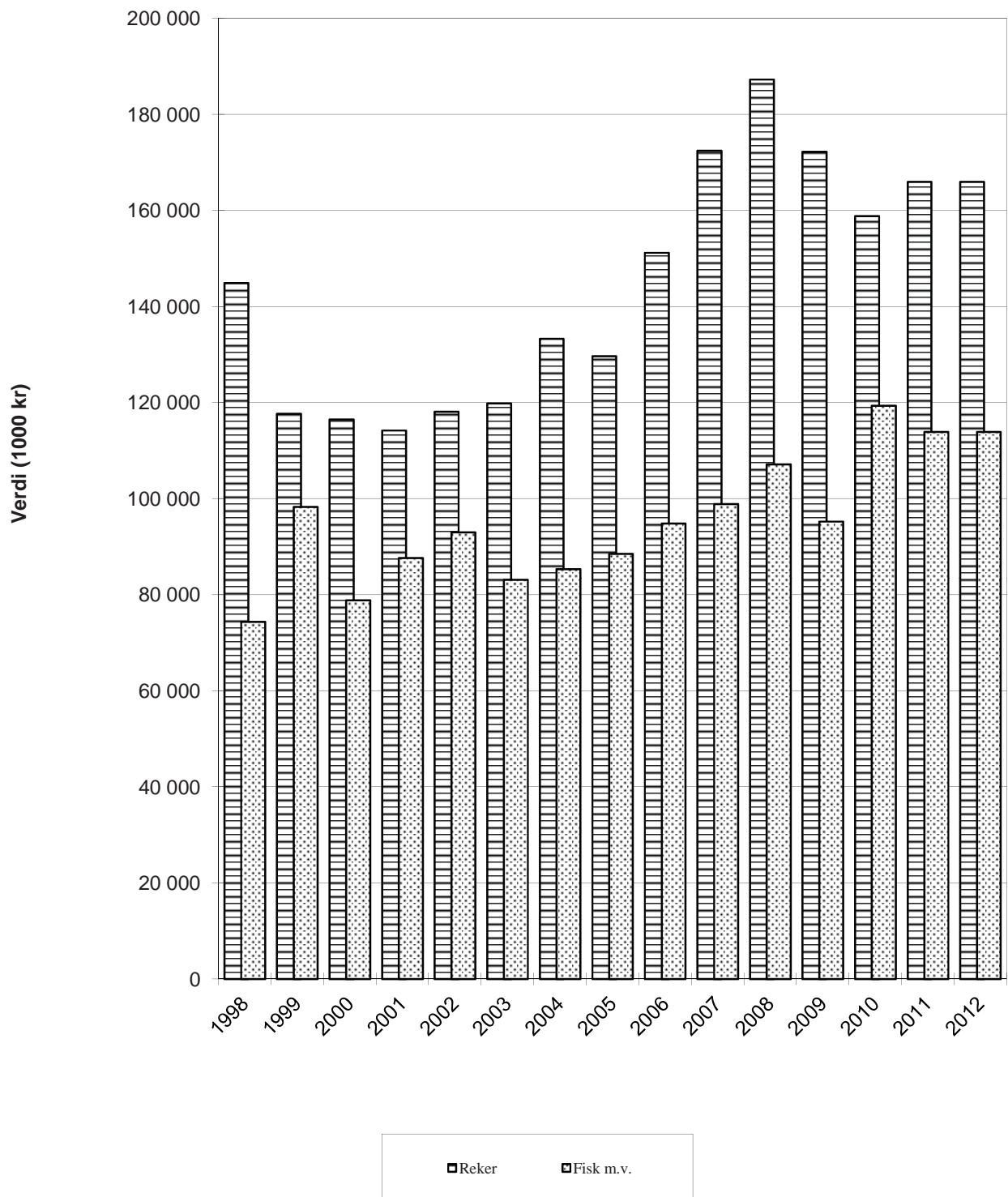
	Innveid vekt (tonn)		Verdi (1000 kr)	
	2012	2011	2012	2011
Reker, kokt	1 749,7	1 838,6	157 285,2	150 868,8
Reker, rå	2 118,2	1 369,1	22 341,9	15 094,8
Kreps, kokt/rå	107,1	90,7	9 842,4	8 508,4
Hummer	10,4	14,6	2 737,1	3 672,6
Krabbe	66,1	58,6	1 856,0	1 573,2
Torsk, levende	48,1	51,6	1 909,0	2 077,8
Torsk	1 264,9	1 113,1	28 406,5	27 336,8
Lyr	182,7	191,7	2 813,6	2 870,3
Sei	970,9	1 527,3	10 264,0	18 128,7
Kolje (hyse)	168,2	171,1	1 774,6	2 040,3
Lange	89,2	93,4	1 232,8	1 292,4
Blålange	0,3	0,2	1,9	1,3
Brosme	17,8	13,4	404,3	284,9
Hvitting	9,1	9,8	123,1	140,9
Lysing	184,4	211,9	2 613,9	3 027,5
Kveite	11,9	13,0	929,5	1 002,9
Rødspette	888,8	1 158,4	9 498,1	12 986,6
Lomre	30,6	29,3	650,5	907,6
Smørflyndre	30,5	25,1	463,8	464,3
Piggvar	33,5	26,6	1 861,4	2 191,5
Slettvar	19,0	17,7	744,6	764,4
Sjøtunge	3,2	4,5	253,2	412,2
Annen flyndre	10,7	21,2	76,8	153,8
Håbrand	0,3	0,9	2,1	37,4
Pigghå	50,5	80,6	354,3	647,9
Fjordsild	18,2	10,2	243,6	131,0
Laks/ørret	3,4	5,0	254,8	342,2
Ål	0,0	0,0	0,5	1,1
Rokkevinger	13,7	14,1	121,9	151,3
Ulke	35,5	43,2	1 138,8	1 699,1
Ulkehaler	40,4	59,5	3 012,7	4 482,9
Steinbit	4,9	5,3	140,8	163,0
Leppefisk	100,6	87,8	18 936,0	15 880,4
Diverse	28,8	24,5	832,7	489,9
SUM	8 311,7	8 382,2	283 122,5	279 828,2

**FØRSTEHÅNDSOMSATT KVANTUM
fordelt etter ilandføringssted**

Innveid vekt i tonn

	REKER	FISK m.v.	SUM-12	SUM-11
Fjordfisk, Hvaler	754,1	148,1	902,1	553,8
Skogen, Engelsviken	43,3	22,3	65,6	56,5
Berggren, Sand./Hvasser	291,5	122,1	413,6	225,9
Salg dispensasjon	22,1	174,9	197,0	174,0
Havmat, Stavern				46,2
Nevlunghavn	18,9	5,2	24,1	30,6
Langesundfisk	240,7	85,0	325,7	217,5
Skagerakfisk Kragerø	217,6	54,1	271,7	170,3
Risør Fiskemottak	211,6	43,4	255,0	127,8
Arendal fiskemottak	294,6	70,8	365,4	263,4
F/S, Grimstad	193,0	48,6	241,6	182,9
Fiskesalg, Kr.sand	455,5	143,9	599,4	561,3
Sørlandsreker	481,3	105,2	586,5	761,7
Fiskeeksp. Reinhartsen	128,6	59,6	188,3	193,9
Fiskelaget, Mandal	390,5	269,6	660,1	715,4
Båly Fisk	53,3	840,9	894,2	832,1
Ulland, Kirkehamn	52,5	173,3	225,8	307,6
Danmark	2,3	1 083,7	1 086,0	1 638,3
Sverige	16,6	21,2	37,7	102,5
Andre land		971,8	971,8	1 220,4
SUM	3 867,9	4 443,8	8 311,7	8 382,2

Skagerakfisk SA's førstehåndsomsetning



Kvantum førstehandsomsatt gjennom Skagerakfisk SA

Innveid vekt i tonn

	2003	2004	2005	2006	2007	2008	2009	2010	2011	2012
Saltkokte reker	1 857	2 219	1 838	2 054	2 345	2 602	2 325	2 007	1 839	1 750
Råreker	2 833	3 339	3 499	3 815	4 155	3 466	2 194	1 022	1 369	2 118
Kreps	119	111	130	111	149	164	122	126	91	107
Hummer	9	7	9	8	10	6	8	13	15	10
Krabbe	2	3	4	9	11	7	6	58	59	66
Levende torsk	109	106	80	68	73	61	46	35	52	48
Annen torsk	1 042	1 144	1 142	888	1 041	1 217	1 182	1 448	1 113	1 265
Lyr	266	203	189	210	268	265	229	240	192	183
Sei	853	654	598	781	691	1 300	1 204	1 786	1 527	971
Kolje (hyse)	265	205	136	161	202	191	143	141	171	168
Lange	121	101	98	83	80	94	99	119	93	89
Blålange	1	1	1	1	0	0	0	0	0	0
Brosme	34	22	28	18	15	10	17	18	13	18
Hvitting	21	16	13	10	13	13	10	12	10	9
Lysing	62	83	106	133	147	194	167	195	212	184
Kveite	6	5	9	9	7	11	10	13	13	12
Rødspette	343	564	595	791	626	745	1 033	967	1 158	889
Lomre	34	26	26	24	30	26	29	30	29	31
Smørflyndre	67	54	50	39	43	45	30	27	25	31
Piggvar	16	22	23	23	28	23	27	23	27	33
Slettvar	13	18	18	17	15	15	15	11	18	19
Sjøtunge	27	51	15	14	8	11	5	4	4	3
Annen flyndre	1	5	43	60	67	37	29	17	21	11
Håbrand	6	3	1	1	1	1	1	1	1	0
Hvalkjøtt	23	10	0	0	0	6	0	0	0	0
Pigghå	279	206	134	119	105	157	121	110	81	50
Fjordsild	630	674	878	1 321	794	745	830	26	10	18
Hvitlaks	0	1	0	0	0	0	0	0	0	0
Laks/ørret	4	5	4	5	3	2	1	1	5	3
Ål	147	158	167	189	129	145	54	29	0	0
Rokkevinger	82	45	39	22	6	9	19	12	14	14
Ulke	38	34	49	17	15	38	41	62	43	35
Ulkehaler	86	61	50	67	57	50	49	64	59	40
Steinbit	13	12	9	8	6	7	5	8	5	5
Leppefisk	10	9	9	5	7	9	15	69	88	101
Diverse	55	69	42	45	30	26	23	32	25	29
SUM	9 475	10 248	10 033	11 127	11 177	11 697	10 090	8 728	8 382	8 312

PROTOKOLL FRA

ÅRSMØTE

20/4 - 2012

Skagerakfisk SA åpnet sitt 65. ordinære årsmøte på hotell Norge, Kristiansand den 20. april 2012.

Styreleder Olaf Thon, ønsket velkommen til representanter, gjester, styret, kontrollkomite, valgmennd, administrasjon og presse.

Forsamlingen sang to vers av "Mellom bakkar og berg utmed havet".

Fiskekamerater som var gått bort siden forrige årsmøte ble minnet med ett minutt stillhet. Spesielt ble nevnt Leif Jørgensen.

Styreleder holdt deretter sin hilsningstale til Representantskapet som følger:

Kjære årsmøtedeltakere

Representantskapet er igjen samlet, og lagets øverste myndighet skal si sin mening om styrets arbeide og komme med innspill for videre arbeide.

Uten et effektivt salgslag ville det være vanskelig å være yrkesfisker på kysten vår. Vi har Skagerakfisk og er glade for det. En stadig fornying gjennom å gjøre rutiner smartere er en evigvarende prosess som våre ansatte utfører meget bra. Det er inngått er avtale med Norges Sildesalgslag om IT drift. Dette samarbeidet vil spare laget for mange utgifter.

Mottaket vårt på Hvasser er nå fornyet og det fremstår i dag som nytt. Mottaket er leid ut til brdr.Berggren, Sandefjord som igjen framleier det, drift vil være som tidligere. Bygget var nedslitt, og en oppgradering skulle vært gjort for lenge siden. Avtalen vi gjorde med Hvasser Utvikling muliggjorde en økonomisk forsvarlig modernisering.

I Son ville mottakeren gå over i pensjon, og laget benyttet seg av en kontraktfestet forkjøpsrett og etter noe forhandling, ble vi enige om vilkår for overtagelse. Eiendommen vil nå bli utleid som fiskemottak.

Vi har nå en betydelig eiendomsmasse på kysten. Det gir oss muligheter til å opprettholde mottak på steder som Son og Hvasser. Daglig drift er vi ikke involvert i.

Rekefisket er fremdeles langt unna hva som var normalen for noen år siden, men gode priser på kokte reker, har gitt et økonomisk utbytte til fisker noe bedre enn for 2010. Det fiskes nå mer rå reker. Gny dukker opp i betydelig grad, og jeg har nå tro på at vi går bedre tider i møte. En bekreftelse på dette ser vi på forsiden av beretningen. Den nye Piraja er et flott skue. Gratulerer og lykke til.

Pris til fisker på fisk og skalldyr pakket for laget har til tider vært lav. Et lite kvantum på eksport er en årsak til store transportkostnader pr kg. Kostnader fra kai til marked merkes best på rimelig fisk. Kreps som blir fisket og blir stående på mottaket av forskjellige årsaker, og ankommer auksjonen gammel og svart, er så godt som verdiløs. Her er det utfordringer som må løses. Fisker må ta hensyn til marked og logistikk.

Leppefisket ble i volum og verdi bedre enn for fjoråret, men med en nesten dobling av fiskere ble resultatet for den enkelte ikke spesielt bra. Spesielt var det tilbakegang for grønnlyt. Det

blir oppdrettet rensefisk, og blir dette en suksess, er det negativt for fisket etter villfisk. Det er kostbart å oppdrette leppefisk, og når de får fram fisk, gjenstår det å se om den vil spise lus av laksen.

Hummer har en pen fremgang og det virker som bestanden er økende. Det er klar sammenheng mellom pris og kvantum. En for rask økning av bestanden vil medføre dårligere pris. Det kommer ønsket om privatisering av havbunn for utsetting av hummeryngel. Privatisering er helt klart ikke i vår interesse.

Norges Fiskerlag har utarbeidet en handlingsplan for kystfiske i Sør-Norge. Dette på oppfordring fra Fiskerlaget Sør og Fiskerlaget Vest. Dette er et dokument som belyser våre problemstillinger på en utmerket måte og er et godt verktøy for videre arbeide.

Fiskeri og Kystdepartementet har nedsatt en arbeidsgruppe, Fiske i Sør. Jørn Lian og Aage Johansen er våre representanter i gruppa. Det er bra at det blir satt fokus også fra myndighetene på vår situasjon og framtid.

I 1981 ble jeg valgt inn i styret for Fjordfisk S/L og siden har jeg vært med i styret i salgslag. Etter fusjonen mellom Fjordfisk og Skagerakfisk har jeg vært tillitsmann her. Det har vært en fin og lærerik tid, og jeg vil få takke for den tillit dere har vist meg. Det er rart og litt vemodig og nå gå ut av styret, men nye koster er viktig for å komme videre og se andre muligheter.

Ingrid Kjelleberg og Sissel Taraldsen er nå begge pensjonister. De har vært svært lenge i bedriften, jeg takker for en flott innsats. Styret vil også få store utskiftinger. Jan Ivar Olsen, Per Arne Johansen og undertegnede går ut av styret på grunn av 12 års regelen. Øyvind Kristoffersen går også ut av styret. Jeg takker alle for et fint samarbeide og for mange flotte stunder.

Til slutt vil jeg få takke ansatte og ledelse i konsernet for vel utført jobb. Takk til mottakere og deres medarbeidere. Vi fiskere som har vårt arbeide på sjøen, er helt avhengig av at dere tar dere av råstoffet når det kommer på land. Dere gjør alle stor innsats. Takk til et dyktig styre som alltid gjør min jobb som leder enkel. Takk til øvrige tillitsvalgte. Takk til alle som leverer fangst gjennom laget.

LYKKE TIL MED ÅRSMØTET!

SAK 1 KONSTITUERING

- Navneopprop

Flg. representanter var tilstede:

VEST-AGDER:

Fiskerlaget Sør:

Dag Østrem, Lindesnes Fiskerlag
Frode Jensen, Søgne Fiskerlag
Kjetil Pettersen, Søgne Fiskerlag
Tor Gunnar Martinsen, Flekkerøy Fiskeriforening

Flekkefjord Fiskerlag:

Ole Roald Danielsen
Tor Gunnar Olsen

Farsund og Lyngdal Fiskerlag:

Andor Simonsen

Mandal Fiskerlag:

Sverre Gunnar Syvertsen

Flekkerøy Fiskeriforening:

Hans Greger Vestberg

AUST AGDER:

Fiskerlaget Sør:

Atle Nilsen, Arendal Fiskerlag

Høvåg og Lillesand Fiskerlag:

Arnt K. Kristiansen

Grimstad Fiskerlag/Arendal Fiskerlag:

Tom Abrahamsen, Grimstad Fiskerlag

Risør Fiskerfor./Dypvåg Fiskerlag:

Haakon Ulstrup, Risør Fiskerfor.

TELEMARK:

Fiskerlaget Sør:

Odd Riesto, Langesund Fiskerlag

Langesund Fiskerlag:

Trond Jensen

Skåtøy og Kragerø Fiskerlag:

Roy Kristensen

VESTFOLD:

Fiskerlaget Sør:

Terje Schrøder, Sandefjord Fiskerlag

Larvik Fiskerlag:

Geir Uno Dreng

Tjøme og Nøtterøy Fiskerlag:

Knut Semb

ØSTFOLD/AKERSHUS/OSLO/BUSKERUD:

Fiskerlaget Sør:

Sigmund Halvorsen, Fr.stad og Rygge Fiskerlag

Fredrikstad og Rygge Fiskerlag:

Finn Roar Johansen

Hvaler Fiskerforening:

Aage Johansen

Morten Aleksandersen

Flg. gjester var tilstede:

Det Kgl. Fiskeri- og Kystdep.
Fiskeridirektoratet, region Sør

rådgiver Alessandro Astroza
Svein Hadland

Norges Fiskarlag
Fiskerlaget Sør

nestleder August Fjeldskår
daglig leder Trygve Bjørnerem
formann Øystein Fjeldskår

Rogaland Fiskesalgslag S/L

styreformann Frank Midtbø
regnskapsjef Signe Lise Aasland

Fiskeribladet Fiskaren

Gunn Hedberg

Advokatfirma Kyllingstad Kleveland v/Gunnar Frogner Dahl

Forøvrig møtte:

STYRET:

Arnfinn Fjeldskår
Øyvind Kristoffersen
Jan Ivar Olsen
Jan Bredsand
Olaf Thon
Per Arne Johansen
Roar Bekkevik

KONTROLLKOMITEEN:

Åsmund Vinje
Geir Even Lunde
Magnar Fjellbakk

VALGNEMNDA:

Kai Thorsen Dalene
Aage Johansen (også som representant)

ADMINISTRASJONEN:

Direktør Jørn E. Lian
Økonomisjef Kåre Berle
Salgsmedarbeider Gyri Sembsmoen

REVISOR:

Revisor Torstein Robstad

Fullmaktene ble godkjent.

Formannen erklærte så det 65. ordinære årsmøte for åpnet.

- **Fastsettelse av forretningsorden**

Styret foreslo flg. forretningsorden for møtet:

1. I årsmøtets forhandlinger deltar foruten representantskapets medlemmer, styret, kontrollkomite, valgmemnda, funksjonærer og innbudte gjester.
2. Pressen har adgang til å referere fra møtet.
3. Møtet ledes av en dirigent som velges av årsmøtet.
4. Ingen har rett til ordet mer enn 3 ganger i samme sak, unntatt årsmeldingen. Unntatt innledningsforedragene settes taletida til 6 min. første gang, 3 min. andre gang og tredje gang. De innbudte gjester har talerett men ikke forslags- og stemmerett. Når "strek" er satt, kan ingen nye talere tegne seg.
5. Alle forslag må leveres skriftlig til dirigenten, undertegnet av forslagsstilleren. Forslag kan ikke settes frem eller trekkes tilbake etter det er besluttet satt strek med de inntegnede talere.
6. Alle avstemninger skjer ved alminnelig votering. Forlanges det, skal votering skje skriftlig eller ved navneopprop.

Ingen anses valgt som ikke har oppnådd flertall av de avgitte stemmer. Skjer ikke dette ved første gangs avstemming, foretas bundet omvalg mellom de to som har oppnådd det høyeste stemmetall. Ved stemmelikhet da foretas loddtrekning.
7. Protokollen leses opp ved møtets avslutning og underskrives i.h.t. vedtektenes § 6, av dirigent og fungerende protokollfører.
8. Mobiltelefon skal være avslått/lydløst i møtesalen.

Forretningsordenen ble enstemmig godkjent.

- **Godkjenning av sakslisten**

- SAK 1. Konstituering
- navneopprop
 - fastsettelse av forretningsorden
 - godkjenning av saksliste
 - valg av lønnsnemnd
 - valg av dirigent
- SAK 2. Beretninger og regnskap for 2011
- styrets beretning og årsmelding
 - regnskap og revisors beretning
 - kontrollkomiteens beretning
- SAK 3. Orientering om aktuelle fangst- og omsetningsforhold
- SAK 4. Lønnsnemndas innstilling
- SAK 5. Valg

Sakslisten ble enstemmig godkjent.

- **Valg av lønnsnemnd**

Flg. representanter ble valgt:

<i>Morten Aleksandersen,</i>	østre distrikt
<i>Roy Kristensen,</i>	midtre distrikt
<i>Tor Gunnar Olsen,</i>	vestre distrikt

- **Valg av dirigent**

Morten Aleksandersen ble valgt

SAK 2 BERETNINGER OG REGNSKAP

Dirigenten gikk gjennom årsmeldingen.

Følgende hadde ordet til respektive avsnitt:

- ***Dispensasjon for salg av egen fangst***

Olaf Thon

- ***Reker***

Aage Johansen, Geir Uno Dreng, Jørn Lian, August Fjeldskår, Kai T. Dalene, Odd Riesto, Øystein Fjeldskår, Frank Midtbø, Olaf Thon, Tor Gunnar Martinsen, og Jan Ivar Olsen

- ***Hummer***

Frank Midtbø, Jørn Lian, Andor Simonsen, Olaf Thon, Tor Gunnar Olsen, August Fjeldskår, Jan Ivar Olsen, Tor Gunnar Martinsen, Arnfinn Fjeldskår, Trgve Bjørnerem og Geir Uno Dreng

- ***Kreps***

Arnfinn Fjeldskår, Sigmund Halvorsen og Jørn Lian

- ***Ål***

Odd Riesto, Jørn Lian, Geir Uno Dreng, Jan Ivar Olsen, Alessandro Astroza, Per Arne Johansen, Kai T. Dalene, Trygve Bjørnerem, Atle Nilsen, Øystein Fjeldskår og Andor Simonsen

- ***Leppefisk***

Jan Ivar Olsen, Kai T. Dalene, Jørn Lian, Andor Simonsen, Ole Roar Danielsen, Frank Midtbø, Tor Gunnar Olsen

- ***Fisk***

Dag Østrem, Jørn Lian, August Fjeldskår, Atle Nilsen, Tor Gunnar Olsen, Trygve Bjørnerem, Kai T. Dalene, Per Arne Johansen, Olaf Thon og Alessandro Astroza

- ***Føringstilskudd 2011***

Aage Johansen og August Fjeldskår

Årsmeldingen for 2011 ble enstemmig godkjent.

Årberetning, regnskap og revisors beretning

Lian gikk gjennom årsberetning og regnskap m/noter.

Årsberetning og regnskap ble enstemmig godkjent som Lagets offisielle regnskap for 2011.

Kontrollkomiteens beretning

Kontrollkomiteens leder leste innberetningen.

Kontrollkomiteens innberetning ble enstemmig godkjent.

SAK 3 ORIENTERING OM AKTUELLE FANGST- OG OMSETNINGSFORHOLD

Innledning ved Jørn Lian.

Flg. hadde kommentarer:

Tom Abrahamsen, Geir Uno Dreng, Frank Midtbø, Kai T. Dalene, Sverre Gunnar Syvertsen, Tor Gunnar Olsen, Andor Simonsen, Ole Roald Danielsen, Arnt K. Kristiansen, Arnfinn Fjeldskår og Dag Østrem

Jørn Lian orienterte om arbeidet med nytt IT-system

Flg. hadde kommentarer:

Hans Greger Vestberg, Frank Midtbø, Per Arne Johansen og Jan Bredsand

SAK 4 LØNNSNEMNDAS INNSTILLING

Jørn Lian leste lønnsnemndas innstilling.

Flg. hadde kommentarer: Arnt K. Kristiansen

Lønnsnemndas innstilling ble enstemmig vedtatt slik:

Honorar til styrets formann	kr. 65.000,-
Honorar til styremedlemmer	" 17.000,-
Honorar til kontrollkomiteens leder	" 20.000,-
Honorar til nestleder i styret	" 25.000,-
Honorar til salgsstyret/arb.utvalg	" 65.000,-
Dagpenger	" 1.700,-
Natt-tillegg/diett:	(etter statens regulativ)

SAK 5 VALG

Valg styremedlemmer:

Vest-Agder:	Valgnemnda's forslag:	Jan Øystein Dyrstad	<i>enst. valgt</i>
Aust-Agder:	Valgnemnda' forslag:	Tom Abrahamsen	<i>enst. valgt</i>
Vestfold:	Valgnemnda's forslag:	Knut Semb	<i>enst. valgt</i>
Østfold m.fl.:	Valgnemnda's forslag:	Finn Roar Johansen	<i>enst. valgt</i>

Styrets leder: Valgnemnda's forslag: Jan Bredsand *enst. valgt*

Styrets nestleder Valgnemnda's forslag: Arnfinn Fjeldskår *enst. valgt*

Kontrollkomiteens medlemmer:

Valgnemnda's forslag:	Åsmund Vinje (2 år)	<i>enst. gj.valgt</i>
	Arve Norheim (2 år)	<i>enst. valgt</i>
	Geir Even Lunde (1 år)	<i>enst. gj.valgt</i>

Kontrollk.leder: Valgnemnda's forslag: Åsmund Vinje *enst. gj.valgt*

Kontrollk.nestleder: Valgnemnda's forslag: Geir Even Lunde *enst. gj.valgt*

Personlige varamenn til styrets medlemmer:

Valgnemnda's forslag:	For Jan Øystein Dyrstad	- Martin Andås	<i>enst. valgt</i>
	” Tom Abrahamsen	- Arnt K. Kristiansen	<i>enst. valgt</i>
	” Knut Semb	- Geir Uno Dreng	<i>enst. valgt</i>
	” Finn Roar Johansen	- Sigmund Halvorsen	<i>enst. valgt</i>

Personlige varamenn til kontrollkomiteens medlemmer:

Valgnemnda's forslag:	For	Åsmund Vinje	-Carl P. Sparvoll	<i>enst. gj. valgt</i>
	"	Arve Norheim	-Gunne Otgaard	<i>enst. valgt</i>
	"	Geir Even Lunde	-Hans Greger Vestberg	<i>enst.gj.valgt</i>

Til valgnemnd ble valgt:

Vest-Agder	Jarle Fjeldskår	<i>enst.gj.valgt</i>
Aust-Agder	Tor Egil Reinhardsen	<i>enst.gj.valgt</i>
Telemark	Kai Thorsen Dalene	<i>enst.gj.valgt</i>
Vestfold	Robert Hautakoski	<i>enst.gj.valgt</i>
Østfold m.fl.	Aage Johansen (leder av nemnda)	<i>enst.gj.valgt</i>

Under lunsjpausen:

Alessandro Astroza hilste fra Fiskeri- og Kystdepartementet og Fiskeridirektoratet

August Fjeldskår hilste fra Norges Fiskarlag

Frank Midtbø hilste fra Rogaland Fiskesalgslag

Olaf Thon, Jan Ivar Olsen, Øyvind Kristoffersen og Per Arne Johansen takket for sin tid i styret og ønsket Skagerakfisk lykke til videre.

Nyvalgt styreleder, Jan Bredsand takket for tilliten.

Protokollen ble opplest og godkjent

Morten Aleksandersen
(sign.)

Kåre Berle
(sign.)

Gyri Sembsmoen
(sign.)

