

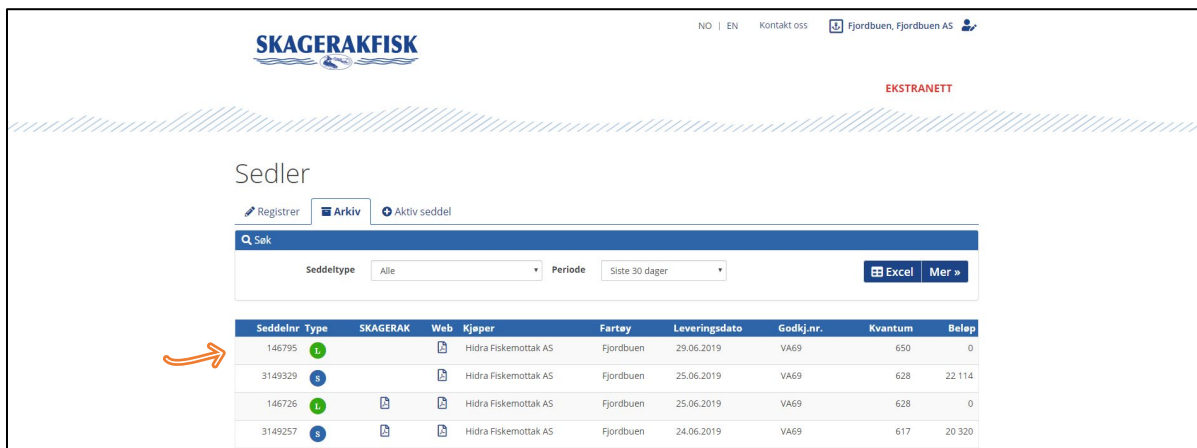
Steg-for-steg veiledning

Opprette sluttseddel for levering av fangst til bil/merd

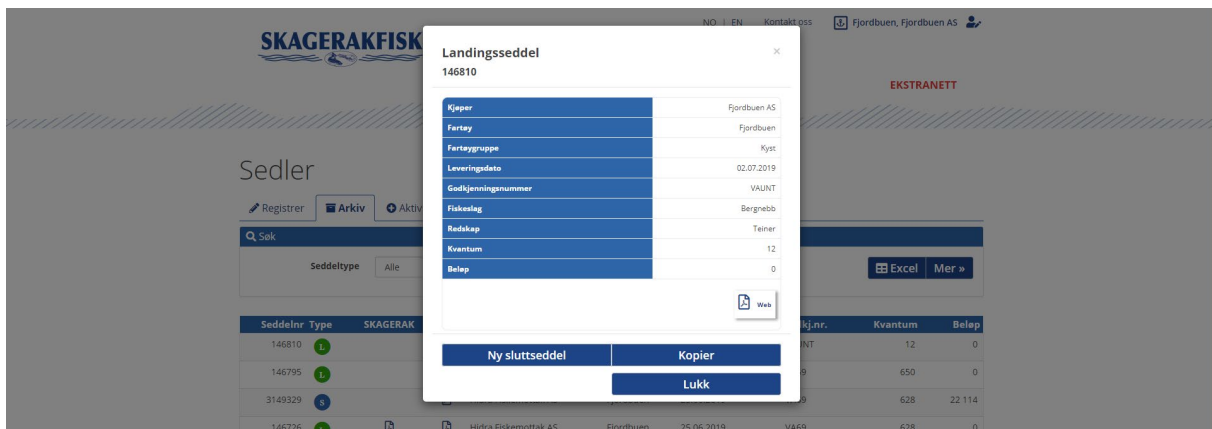
1. Når landingseddel er signert av fisker i Catch Sign-appen, velg Ekstranett og Sedler.



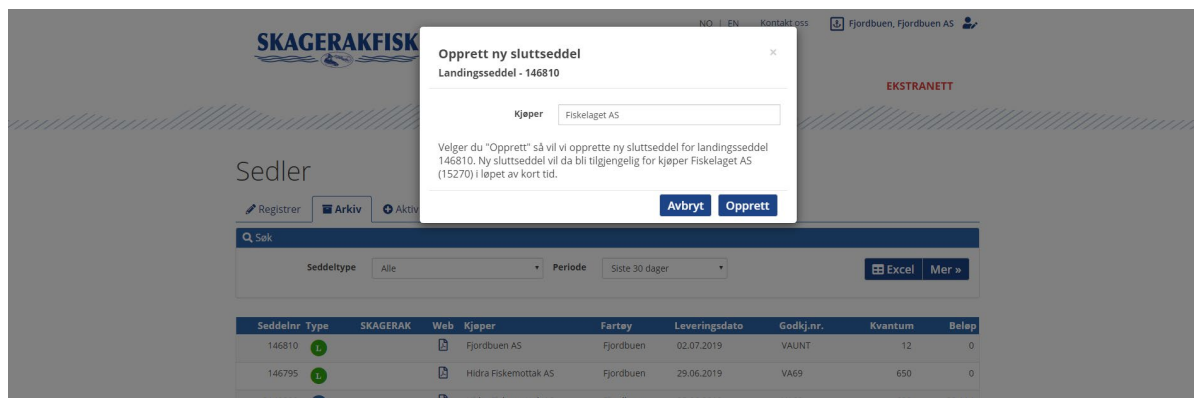
2. Velg Arkiv og deretter den landingseddelen (Seddelnr, Type L) som inneholder fangsten som skal leveres til kjøper.



3. Velg Ny sluttseddel



4. Velg Kjøper og deretter Opprett.



Opprett ny sluttseddel
Landingseddel - 146810

Kjøper: Fiskelaget AS

Velger du "Opprett" så vil vi opprette ny sluttseddel for landingseddel 146810. Ny sluttseddel vil da bli tilgjengelig for kjøper Fiskelaget AS (15270) i løpet av kort tid.

Avbryt Opprett

Seddelnr	Type	SKAGERAK	Web	Kjøper	Fartøy	Leveringsdato	Godkj.nr.	Kvantum	Beløp
146810	L			Fjordbuen AS	Fjordbuen	02.07.2019	VAUNT	12	0
146795	L			Hidra Fiskemottak AS	Fjordbuen	25.06.2019	VA69	650	0
3149329	S			Hidra Fiskemottak AS	Fjordbuen	25.06.2019	VA69	628	22.114

Sluttseddelen er gjort tilgjengelig for kjøper, som vil påføre pris. Ved levering vil kjøper signere elektronisk for mottatt kvantum. Deretter vil fisker motta et varsel om seddel til signering i *Catch Sign*-appen. Pris og kvantum kontrolleres og fisker signerer i *Catch Sign*-appen.

*Dersom bare deler av fangsten på en landingseddel hentes/leveres, må det opprettes ny sluttseddel til kjøper for det kvantum som gjenstår i henhold til steg 1-4 i denne veiledningen.

5. For behov for hjelp, ta kontakt med ditt salgslag.