


Steg-for-steg veiledning

Opprette signeringsbruker på nye ekstranett (Catch Sign)

For å kunne ta i bruk elektronisk signering, må brukeren ha appen *Catch Sign* installert på sin telefon, samt opprettes som signeringsbruker på ekstranett. For installasjon av appen *Catch Sign* vises til egen veiledning.

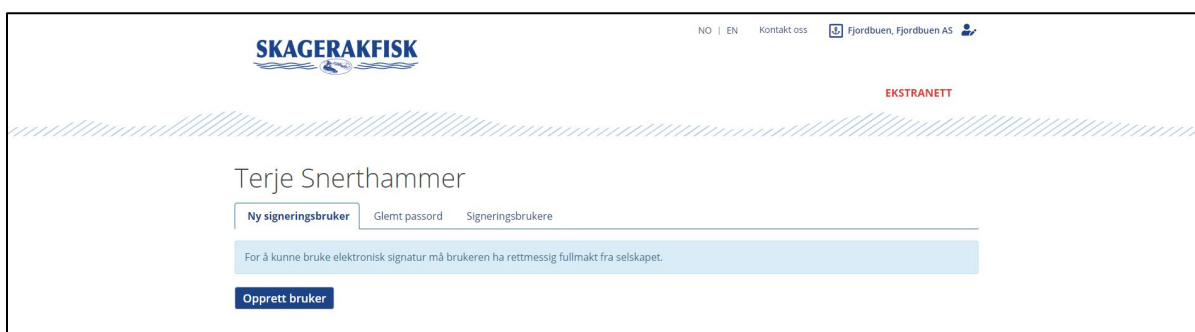
1. Opprett signeringsbruker ved å trykke på personen v/blyanten oppe i høyre hjørnet



2. Deretter trykk på blyanten



3. Velg **Ny signeringsbruker**, deretter **Opprett bruker**



4. Fyll ut alle felt i vinduet «Opprett signerings sertifikat», scroll ned og velg Neste

The screenshot shows a web browser window with the SKAGERAKFISK logo at the top. A modal window titled "Opprett signerings sertifikat" is open. It features the "CATCH CERTIFICATE" logo and the following fields: "Fødselsdato" (dd.MM.yyyy), "Fornavn", "Etternavn", "Brukernavn", and "Adresse". A note below the fields states: "* Genereres ut fra fødselsdato, etter- og fornavn". The background shows a blurred page with the text "Terje Sne" and "Ny signeringsbruker".

5. En engangskode sendes til mobilen til den som skal opprettes som signeringsbruker. Koden fylles inn i feltet Engangskode. Deretter velg Neste.

The screenshot shows the same modal window at the second step. The fields are: "NORGE" (country), "E-postadresse" (SALG@SKAGERAKFISK.NO), "Mobiltelefonnummer" (99999999), and "Engangskode". A message reads: "Vi har sendt en engangskode til ditt mobiltelefonnummer 99235750. Vennlig bekreft koden i tekstboksen under." A "Neste" button is visible at the bottom.

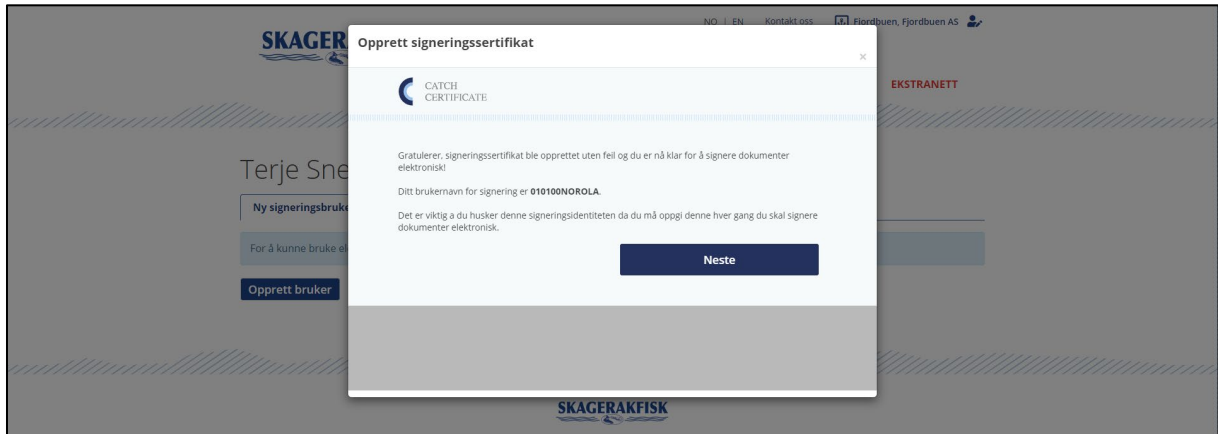
6. Velg et Passord, Bekreft passord og velg Opprett signeringspassord. NB! Ta vare på passordet.

The screenshot shows the modal window at the third step. It displays password rules: "Passordregler: ** Minimum 6 ikke-skandinaviske karakterer (a-z), ** Minimum 1 liten bokstav, ** Minimum 1 stor bokstav, ** Minimum 1 tall". A warning says: "Merk at det er veldig viktig å huske dette passordet da vi ikke har mulighet for å hente dette frem." There are two password input fields: "Passord" and "Bekreft passord". An "Opprett signeringspassord" button is at the bottom.

7. Signeringssertifikatet er opprettet, og du er nå klar for å signere dokumenter elektronisk med *Catch Sign*-appen.

Brukernavn opprettes automatisk og består av fødselsdato +3 første bokstaver i etternavn+3 første bokstaver i fornavn.

Ola Nordmann født 01.01.2000 gir brukernavnet 010100NOROLA



8. For behov for hjelp, ta kontakt med ditt salgslag.